

**SZÉKESFEHÉRVÁR MEGYEI JOGÚ VÁROS
ÖNKORMÁNYZATÁNAK**

ESÉLYEGYENLŐSÉGI PROGRAMJA

2018 - 2022.





SZÉKESFEHÉRVÁR MEGYEI JOGÚ VÁROS ÖNKORMÁNYZATÁNAK
ESÉLYEGYENLŐSÉGI PROGRAMJA
2018-2022.

Tartalomjegyzék

TARTALOMJEGYZÉK	2
<i>SZÉKESFEHÉRVÁR MEGYEI JOGÚ VÁROS ÁLTALÁNOS TÁRSADALMI HELYZETKÉPE</i>	8
<i>AZ ESÉLYEGYENLŐSÉGI PROGRAM SZABÁLYOZÁSI HÁTTERE</i>	11
1. Jogszabályi háttér bemutatása	11
1.1. Az Esélyegyenlőségi Program készítését előíró jogszabályi környezet.....	11
1.2. Az esélyegyenlőségi célcsoportokat érintő helyi szabályozás	11
2. Stratégiai környezet bemutatása	12
2.1. Kapcsolódás helyi stratégiai és települési önkormányzati dokumentumokkal, koncepciókkal, programokkal	12
2.2. A helyi esélyegyenlőségi program térségi, társulási kapcsolódásainak bemutatása	12
2.3. A települési önkormányzat rendelkezésére álló, az esélyegyenlőség szempontjából releváns adatok, kutatások áttekintése, adathiányok kimutatása.....	12
<i>AZ ESÉLYEGYENLŐSÉG SZEMPONTJÁBÓL HÁTRÁNYOS HELYZETŰ TÁRSADALMI CÉLCSOPORTOK</i> 13	
3. A mélyszegénységben élők és a romák helyzete, esélyegyenlősége	13
3.1. Jövedelmi és vagyoni helyzet	15
3.2. Foglalkoztatottság, munkaerő-piaci integráció	16
3.3. Pénzbeli és természetbeni szociális ellátások, aktív korúak ellátása, munkanélküliséghez kapcsolódó támogatások	22
3.4. Lakhatás, lakáshoz jutás, lakhatási szegregáció	25
3.5. Telepek, szegregátumok helyzete	29
3.6. Egészségügyi és szociális szolgáltatásokhoz való hozzáférés.....	29
3.7. Közösségi viszonyok, helyi közélet bemutatása	35
3.8. A roma nemzetiségi önkormányzat célcsoportokkal kapcsolatos esélyegyenlőségi tevékenysége, partnersége a települési önkormányzattal.....	36
3.9. Következtetések: problémák beazonosítása, fejlesztési lehetőségek meghatározása.....	36
4. A gyermekek helyzete, esélyegyenlősége, gyermekszegénység	37
4.1. A gyermekek helyzetének általános jellemzői	37
4.3. A hátrányos, illetve halmozottan hátrányos helyzetű, valamint fogyatékossgal élő gyermekek szolgáltatásokhoz való hozzáférése.....	41
4.4. A kiemelt figyelmet igénylő gyermekek/tanulók, valamint fogyatékossgal élő gyerekek köznevelési lehetőségei és esélyegyenlősége	44
4.5. Következtetések: problémák beazonosítása, fejlesztési lehetőségek meghatározása.....	53
5. A nők helyzete, esélyegyenlősége	53
5.1. A nők gazdasági szerepe és esélyegyenlősége	54
5.2. A munkaerő-piaci és családi feladatok összeegyeztetését segítő szolgáltatások.....	56
5.4. A nőket érintő erőszak, családon belüli erőszak	57
5.5. Krízishelyzetben igénybe vehető szolgáltatások.....	57
5.6. A nők szerepe a helyi közéletben.....	57
5.8. Következtetések: problémák beazonosítása, fejlesztési lehetőségek meghatározása.....	58



**SZÉKESFEHÉRVÁR MEGYEI JOGÚ VÁROS ÖNKORMÁNYZATÁNAK
ESÉLYEGYENLŐSÉGI PROGRAMJA
2018-2022.**

6. Idősek helyzete, esélyegyenlősége.....	58
6.1. Az időskorú népesség főbb jellemzői	58
6.4. Az időseket, az életkorral járó sajátos igények kielégítését célzó programok a településen.....	62
6.5. Következtetések: problémák beazonosítása, fejlesztési lehetőségek meghatározása	62
7. A fogyatékkal élők helyzete, esélyegyenlősége	63
7.1. A településen fogyatékossgal élő személyek főbb jellemzői, sajátos problémái.....	63
7.2. Fogyatékkal élő személyek pénzübeli és természetbeni ellátása, kedvezményei.....	65
7.4. Következtetések: problémák beazonosítása, fejlesztési lehetőségek meghatározása	69
8. Helyi partnerség, lakossági önszerveződések, civil szervezetek és for-profit szereplők társadalmi felelősségvállalása	69
9. A helyi esélyegyenlőségi program nyilvánossága.....	70
A HELYI ESÉLYEGYENLŐSÉGI PROGRAM INTÉZKEDÉSI TERVE (HEP IT)	71
MEGVALÓSÍTÁS.....	75
ZÁRADÉK	75



SZÉKESFEHÉRVÁR MEGYEI JOGÚ VÁROS ÖNKORMÁNYZATÁNAK
ESÉLYEGYENLŐSÉGI PROGRAMJA
2018-2022.

BEVEZETÉS

Az esélyegyenlőség a társadalom számára fontos érték. Segíti elérni azt a célt, hogy megkülönböztetés nélkül mindenkinek esélye legyen a munkavállalásra, a karrierre, a jó minőségű szolgáltatások elérésére, függetlenül attól, hogy nő vagy férfi, egészséges vagy fogyatékkal élő, milyen a származása vagy anyagi helyzete, illetve életkora. Az egyenlő bánásmód elvének betartása, a társadalmi egyenlőtlenség csökkentése a társadalom és az Európai Unió elvárásai alapján elsősorban a települések feladata. Magyarország Országgyűlése elismerte minden ember jogát ahhoz, hogy egyenlő méltóságú személyként élhessen, hogy hatékony jogvédelmet biztosítson a hátrányos megkülönböztetést elszenvedők számára, valamint kinyilvánította, hogy az esélyegyenlőség előmozdítása elsősorban állami feladat.

Az esélyegyenlőség alapja a Magyarország Alaptörvénye (továbbiakban: Alaptörvény) XV. cikkének (2) bekezdése, mely szerint *Magyarország az alapvető jogokat mindenkinek bármely megkülönböztetés, nevezetesen faj, szín, nem, fogyatékoság, nyelv, vallás, politikai vagy más vélemény, nemzeti vagy társadalmi származás, vagyoni, születési vagy egyéb helyzet szerinti különbségtétel nélkül biztosítja.* Az Alaptörvény XV. cikkének (4) bekezdése alapján Magyarország az esélyegyenlőség megvalósulását külön intézkedésekkel segíti.

Az Országgyűlés – az Alaptörvény idevonatkozó rendelkezéseire, Magyarország nemzetközi kötelezettségeire, valamint az európai közösségi jog vívmányaira tekintettel – megalkotta az egyenlő bánásmódról és az esélyegyenlőség előmozdításáról szóló 2003. évi CXXV. törvényt (továbbiakban: Ebktv.), mely szerint *az esélyegyenlőségi program célja, hogy az élet valamennyi területén megelőzze a hátrányos megkülönböztetést, és elősegítse az egyes társadalmi csoportok tagjainak esélyegyenlőségét.* A települési önkormányzat az Ebktv. 31. § (1) bekezdése alapján *ötévente öt évre szóló helyi esélyegyenlőségi programot fogad el*, melynek időarányos megvalósulását, illetve a helyzetelemzés esetleges megváltozását – az Ebktv. 31. § (4) bekezdése értelmében – *kétévente áttekinti*, és szükség esetén *felülvizsgálja*.

Székesfehérvár Megyei Jogú Város Önkormányzatának (továbbiakban: Önkormányzat) Helyi Esélyegyenlőségi Programját (2013 - 2017.) (továbbiakban HEP) Székesfehérvár Megyei Jogú Város Önkormányzat Közgyűlése (továbbiakban: Közgyűlés) a 359/2013. (VI. 28.) határozatával fogadta el. Az Önkormányzat a HEP-ben 2013. évben beazonosított – a célcsoportokra (mélyszegénységben élők, a romák, a gyermekek, a nők, az idősek és a fogyatékkal élők) vonatkozóan megállapított – problémák megszüntetése érdekében megfogalmazott intézkedési tervet, az abban foglalt ütemezésnek megfelelően végrehajtotta. A HEP áttekintéséről és annak változatlan formában történő elfogadásáról a Közgyűlés a 483/2015. (VI. 26.) számú, valamint a 465/2017. (VI. 16.) számú határozatával döntött, és rögzítette, hogy a vonatkozó jogszabályi előírásoknak megfelelően 2018. évtől kezdődően új helyi esélyegyenlőségi program (továbbiakban: Esélyegyenlőségi Program) kerül elkészítésre.

Összhangban az Ebktv., a helyi esélyegyenlőségi programok elkészítésének szabályairól és az esélyegyenlőségi mentorokról szóló 321/2011. (XII. 27.) Korm. rendelet (továbbiakban: Korm. rendelet), valamint a helyi esélyegyenlőségi program elkészítésének részletes szabályairól szóló 2/2012. (VI. 5.) EMMI rendelet (továbbiakban: EMMI rendelet) rendelkezéseivel, az Önkormányzat az Esélyegyenlőségi Programban rögzíti az esélyegyenlőség érdekében szükséges intézkedéseket és feladatokat.



**SZÉKESFEHÉRVÁR MEGYEI JOGÚ VÁROS ÖNKORMÁNYZATÁNAK
ESÉLYEGYENLŐSÉGI PROGRAMJA
2018-2022.**

Az Önkormányzat az elkészült és elfogadott Esélyegyenlőségi Programmal összehangolja a település más dokumentumait, valamint az Önkormányzat fenntartásában lévő intézmények működtetését. Az Esélyegyenlőségi Program elemzi a településen a hátrányos helyzetű csoportok helyzetének alakulását, meghatározza az e csoportok esélyegyenlőségét elősegítő célokat, a célok eléréséhez szükséges feladatokat és forrásokat, a végrehajtáshoz szükséges határidőket.

Az Esélyegyenlőségi Program átfogó célja

Az Önkormányzat az Esélyegyenlőségi Program elfogadásával érvényesíteni kívánja:

- ❖ az egyenlő bánásmód, és az esélyegyenlőség biztosításának követelményét,
- ❖ a közszolgáltatásokhoz történő egyenlő hozzáférés elvét,
- ❖ a diszkriminációmentességet,
- ❖ szegregációmentességet, valamint
- ❖ a foglalkoztatás, a szociális biztonság, az egészségügy és az oktatás területén a helyzetelemzés során feltárt problémák komplex kezelése érdekében szükséges intézkedéseket. Az Önkormányzat köznevelési intézményeket – az óvodai nevelés kivételével – érintő intézkedések esetében együttműködik az állami intézmények fenntartóival.

Az Esélyegyenlőségi Program helyzetelemző részének célja

Elsődleges cél számba venni a Korm. rendelet 1. § (2) bekezdésében nevesített, esélyegyenlőségi szempontból fókuszban lévő célcsoportokba tartozók számát és arányát, valamint helyzetét a településen. E mellett a célcsoportokba tartozókra vonatkozóan szükséges áttekinteni a szolgáltatásokhoz történő hozzáférésük alakulását, valamint feltárni az ezeken a területeken jelentkező problémákat.

Az Ebktv. 31. § (2) bekezdése értelmében az Esélyegyenlőségi Programban helyzetelemzést kell készíteni a hátrányos helyzetű társadalmi csoportok oktatási, lakhatási, foglalkoztatási, egészségügyi és szociális helyzetéről, illetve meg kell határozni a helyzetelemzés során feltárt problémák komplex kezelése érdekében szükséges intézkedéseket. A programalkotás során gondoskodni kell az Esélyegyenlőségi Program és az Önkormányzat által készítendő egyéb fejlesztési tervek, koncepciók összhangjáról, a hátrányos helyzetű társadalmi csoportok számára a sikeres élet és társadalmi integráció esélyének biztosításáról a különböző területen lévő hátrányait kompenzáló intézkedésekkel.

Kiemelt figyelmet kell fordítani:

- ❖ a közszolgáltatásokhoz, az egészségügyi, valamint a szociális szolgáltatásokhoz való egyenlő esélyű hozzáférés biztosítására,
- ❖ a hátrányos helyzetűek munkaerő-piaci hátrányainak csökkentésére, foglalkoztatási esélyeik javítására, valamint
- ❖ az egyenlő bánásmód követelményének érvényesítésére az Önkormányzat döntéshozatalában, illetve az általa fenntartott vagy támogatott intézményekben, és az Önkormányzat által ellenőrzött szolgáltatások körében.

Meg kell határozni a hátrányos helyzetű csoportok esélyegyenlőségét elősegítő feladatokat, és azokat a területeket, melyek fejlesztésre szorulnak az egyenlő bánásmód érdekében. A fenti célok megvalósításának lépéseit, azok forrásigényét és végrehajtásuk tervezett ütemezését az Esélyegyenlőségi Program Intézkedési Terve (továbbiakban: Esélyegyenlőségi Program IT) tartalmazza.



**SZÉKESFEHÉRVÁR MEGYEI JOGÚ VÁROS ÖNKORMÁNYZATÁNAK
ESÉLYEGYENLŐSÉGI PROGRAMJA
2018-2022.**

Az Esélyegyenlőségi Program IT célja

A helyzetelemzésre építve olyan beavatkozások részletes tervezése, amelyek konkrét elmozdulásokat eredményeznek a célcsoportokhoz tartozók helyzetének javítása szempontjából. A végrehajtáshoz szükséges együttműködési rendszer felállítása, amely a programalkotás és végrehajtás során biztosítja a megvalósítás, a nyomon követés, az ellenőrzés-értékelés, a kiigazítás támogató strukturális rendszerét.

Az esélyegyenlőség biztosítása érdekében az Önkormányzat:

- ❖ a Közgyűlés és szervei döntésein keresztül kifejezi elkötelezettségét az esélyegyenlőség területén annak érdekében, hogy a város valamennyi polgára törvényben rögzített jogaival élni tudjon;
- ❖ elkötelezett az egyenlő esélyek biztosítása iránt. Minden polgár számára lehetővé kívánja tenni, hogy megkülönböztetés nélkül dolgozhasson, tanulhasson és élhessen a településen. A rendelkezésére álló eszközein keresztül megtesz mindent annak érdekében, hogy megakadályozza bárki áldozattá válását;
- ❖ segíti, hogy a város polgárai a településen – nemre, vallásra, nemzeti, etnikai hovatartozásra, politikai vagy más véleményre, korra, a cselekvőképesség hiányára vagy korlátozottságára, fogyatékosságára tekintet nélkül – jogosultak legyenek igénybe venni valamennyi szolgáltatást és ellátást;
- ❖ elutasít mindennemű hátrányos megkülönböztetést és előítéletet;
- ❖ elsődleges feladata a védelem, amely az egyén, a család, a köz és a helyi társadalom védelmét jelenti. Az Önkormányzat a helyi társadalom zavartalan együttélését, működését szolgálja;
- ❖ tekintettel arra, hogy a város valamennyi polgárának joga van az emberhez méltó életre, valamint a szociális biztonság megteremtése érdekében törekszik arra, hogy senki ne szenvedjen szükségletet, illetve a szükséglet szenvedők ne maradjanak ellátás nélkül;
- ❖ törekszik a relatív biztonság érvényre juttatására, hogy bármely társadalmi „kockázat” bekövetkeztekor, szociális szükséghelyzetben az egyén, a család életszínvonala lehetőség szerint ne süllyedjen túlságosan nagyot;
- ❖ erősíteni kívánja a szociálpolitikai beavatkozások preventív jellegét;
- ❖ segítséget kíván nyújtani, hogy a rászoruló minél tovább saját lakásában, környezetében élhessen;
- ❖ a szociális szolgáltatásokat és ellátásokat egyénre szabottan és differenciáltan nyújtja annak érdekében, hogy mindenki ott és olyan mértékben kapja meg az indokolt támogatást, ahogy és ahol az a számára a legmegfelelőbb;
- ❖ szervező, együttműködő szerepet kíván betölteni az egyházi és civil szervezetekkel;
- ❖ ösztönözi a hátrányos helyzetű csoportokat és egyéneket, hogy vegyenek részt a közösség életében;
- ❖ a jogszabályokban meghatározott kötelező feladatok ellátásán túl az Önkormányzat a társszervekkel, civil szervezetekkel, egyházakkal, azok önszerveződéseivel, társulásaival, egyesületeivel és alapítványaival együttműködve közösen törekszik érvényre juttatni az esélyegyenlőség szemléletét a társadalmi élet minden területén.

A fentiek alapján Székesfehérvár Megyei Jogú Város valamennyi polgára számára biztosítani szükséges az esélyegyenlőséget az élet valamennyi területén faj, szín, nem, fogyatékosság, nyelv, vallás, politikai vagy más vélemény, nemzeti vagy társadalmi származás, vagyoni, születési vagy egyéb helyzet szerinti különbségtétel nélkül.



**SZÉKESFEHÉRVÁR MEGYEI JOGÚ VÁROS ÖNKORMÁNYZATÁNAK
ESÉLYEGYENLŐSÉGI PROGRAMJA
2018-2022.**

Székesfehérváron működő, az esélyegyenlőség biztosítása érdekében tevékenykedő szervezetek

8000 Székesfehérvár, Móri út 16. szám alatt működik a *Fejér Megyei Család, Esélyteremtési és Önkéntes Ház*, mely információkkal, tanácsadással és különféle programokkal segítséget nyújt a családokat, a gyermekeket, a fiatalokat, a nőket, az időseket és a fogyatékkal élők képviselő, valamint az őket támogató közösségeknek, intézményeknek Fejér megyében és Székesfehérváron. Legfontosabb célkitűzésük a hátrányos helyzetű csoportok (gyermekek és fiatalok, nők, szegregátumokban, hátrányos helyzetű térségekben élők, romák, idősek, fogyatékosokkal élők) társadalmi integrációjának elősegítése, az emberi jogok érvényesítése, a másság, a sokszínűség társadalmi elfogadásának elősegítése, a diszkrimináció elleni küzdelem és társadalmi szolidaritás erősítése, továbbá az esélyteremtés elősegítése és az önkéntesség minél szélesebb körű elterjesztése. Kiemelt figyelmet fordítanak az önkéntesség kultúrájának terjesztésére, az önkéntes tevékenységre, a társadalmi tudatformálásra, melynek érdekében az esélyegyenlőség kapcsán kampány jellegű és folyamatos programokat, előadásokat, konferenciákat, felvilágosító jellegű rendezvényeket, stb. szerveznek, valamint ügyfélszolgálatukon az esélyegyenlőség tárgykörébe tartozó területekkel kapcsolatosan információt és tanácsot adnak.

A Székesfehérvári Regionális Álláskeresők Egyesülete és a Fejér Megyei Család, Esélyteremtési és Önkéntes Ház helyiségeiben az *Egyenlő Bánásmód Hatóság Fejér megyei referense* rendszeresen fogadja mindazokat, akik ingyenes jogi segítséget, tanácsot szeretnének kapni, vagy panaszt kívánnak tenni az őket ért hátrányos megkülönböztetés miatt.

Az *Integrált Jogvédelmi Szolgálat Közép-Dunántúli Regionális Irodáját* a 8000 Székesfehérvár, Horváth István utca 16-18. szám alatt működteti, ahol három jogvédelmi terület integrált ügyfélszolgálatát, központi ügyintézését működtik, valamint információs pontként is szolgál az állampolgárok számára. A *betegjogi képviselő* és az *ellátottjogi képviselő* – törvényekben és a jogszabályokban meghatározott keretek között – védi a betegek és ellátottak jogait, segíti őket azok megismerésében és érvényesítésében. A *gyermekjogi képviselő* ellátja a gyermekvédelmi gondoskodásban részesülő gyermekek jogainak védelmét, és segíti őket jogaik megismerésében és érvényesítésében, valamint kötelességeik megismerésében és teljesítésében. A gyermekjogi képviselő kiemelt figyelmet fordít a különleges vagy speciális ellátást igénylő gyermek védelmére. Figyelemmel kíséri az óvoda, az iskola, a kollégium és a pedagógiai szakszolgálat intézményeiben folyó gyermekvédelemmel kapcsolatos tevékenységet, segíti a gyermeki jogok érvényesülését.

2016. évben a Civil Centrum Közhasznú Alapítvány, az Egyensúlyunkért Alapítvány, a Fejér Megyei Család, Esélyteremtési és Önkéntes Ház, a Frim Jakab Képességfejlesztő Szakosított Otthon, a Látássérültek Regionális Közhasznú Egyesülete, a Más Fogyatékos Gyermekekért Alapítvány, a Mozgássérültek Fejér Megyei Egyesülete, a Siketek és Nagyothallók Országos Szövetségének Fejér Megyei Szervezete, a Szent Kristóf Ház Fogyatékkal élők Nappali Intézménye, valamint a Viktória Rehabilitációs Központ részvételével megalakult egy nem önálló jogi személyiséggel bíró szervezet, az *EsélyKör*. Az EsélyKör a Székesfehérváron működő fogyatékosügyi szervezetek hálózata, melyben közös programok, rendezvények szervezésével, partnerségek generálásával segítik elő a szemléletformálást, a foglalkoztatást, valamint figyelemfelkeltő kampányokat szerveznek, információs csatornákat működtetnek a helyi társadalom különböző szereplői számára. Az EsélyKör tagjai az egyes szervezetekben rejlő lehetőségek kihasználásával növelik társadalmi hatásukat az általuk képviselt emberek érdekében.



SZÉKESFEHÉRVÁR MEGYEI JOGÚ VÁROS ÁLTALÁNOS TÁRSADALMI HELYZETKÉPE

Székesfehérvár földrajzi elhelyezkedése

Székesfehérvár Magyarország és Közép-Kelet Európa egyik legrégebb, leggazdagabb történelmi múltú városa, a középkorban a magyar királyok koronázó és temetkezési helye. Fejér megye székhelye, kulturális és gazdasági központja. Székesfehérvár közigazgatási területe 171 km². Nagyszerű földrajzi elhelyezkedéséből adódóan – hiszen a Rómából a Baltikumba vezető kereskedelmi út, másrészt pedig Európából a Szentföldre vezető bevonulási útvonal mentén található – a város fejlődni tudott. A XII. század elején a Johannita rend települt itt le, amely ispotályt és iskolát működtetett.

Flamand és vallon mintára itt alakult ki az önkormányzatiságnak az a rendszere, amely évszázadokon keresztül érvényesült Magyarországon. Székesfehérvár a Dunántúl második legnagyobb kiterjedésű települése. Itt él a megye lakosságának 23,5 %-a. Népsűrűsége 573 fő/km². A megyeszékhely egyben püspöki székhely is. A Nemzeti Emlékhely mellett a középkori alapokra épült barokk város Budapest és a Balaton között félúton fekszik, a Móri-árok déli végénél, a Velencei-tótól 10 km-re. Budapest felől a 7-es főúton, illetve az M7-es autópályán érhető el. Vasúton Budapest felől a nagykanizsai vonalon közelíthető meg. A városból kiinduló közutak 12 irányba vezetnek.

Az 1990-es évek elején jelentkező gazdasági átalakulás nem kerülte el Székesfehérvárt sem. A bekövetkezett rendszerváltás átstrukturálta a gazdaságot, megváltozott, átalakult a lakosság foglalkoztatása, az üzemek, vállalatok bezárása következtében megjelent a munkanélküliség. Székesfehérvár ma újra jelentős ipari és kereskedelmi központ. A város az ország egyik legdinamikusabban fejlődő települése, ahol az utóbbi tíz évben jelentős összegű tőkebefektetés történt. A hangsúlyozottan környezetkímélő tevékenységet folytató új üzemek a város külterületein elhelyezkedő ipari zónákban kaptak helyet. A 18-19. században épült belváros, a székesfehérvári polgárok büszkesége szerencsére megőrizte régi báját, hangulatát. Székesfehérvárt történelmi emlékü, méltóságteljes templomai, művészi értékű barokk, copf és rokokó stílusú patrícius házai, gazdag múzeumai, képtárai és számos – zömében ingyenesen látogatható – nagyszabású rendezvényei teszik vonzó idegenforgalmi célponttá.

Székesfehérvár gazdasági jellemzői

Az 1990-es években a tulajdonviszonyok átalakítására, a privatizációra, a külföldi tőkebevonásra alapozott új fejlődési pálya alapvetően gazdasági növekedést hozott Székesfehérvár életében. A mennyiségi növekedést jelzi, hogy Székesfehérvár – sikeresen kihasználva gazdaságfejlesztési és befektetés ösztönzési lehetőségeit – , az országban az egyik legnagyobb vidéki külföldi befektetői területté vált.

Székesfehérvár gazdasága a legsokrétűbb a vidéki nagyvárosi gazdaságok közül, a megyei jogú városok közül Győr és Székesfehérvár rendelkezik a legnagyobb gazdasági potenciállal az országban. 2016-ban kiemelkedő eredményeket értek el a fehérvári cégek, a város iparüzési adóbevétele meghaladta a 15 milliárd forintot. Székesfehérvár nincs ráutalva egyik vállalat kizárólagos teljesítményére sem, így nincs kitéve egy-egy piaci szereplő kiszámíthatatlan viselkedésének vagy esetleges termelési, bevételi visszaesésének. A városban ma már az egyik legnagyobb probléma a munkaerőhiány, amit a helyi ipar és szolgáltató szektor is megérez.

A Kormány *Modern Városok Programjának* célja, hogy kiegyenlítse azokat a különbségeket, amelyek a vidék és főváros között fennállnak. E program keretében komplex, az élet számos területét felölelő fejlesztés valósul meg néhány év alatt Székesfehérváron. Az eltervezett fejlesztések az életminőség javítását szolgálják, ezáltal hozzájárulnak a kvalifikált munkaerő megtartásához, idevonzásához, valamint a gazdaságfejlesztést is segítik.



SZÉKESFEHÉRVÁR MEGYEI JOGÚ VÁROS ÖNKORMÁNYZATÁNAK
ESÉLYEGYENLŐSÉGI PROGRAMJA
2018-2022.

Székesfehérvári demográfiai adatok

Állandó népesség számának változása, valamint az öregedési index (száz 0-14 évesre jutó 65-x éves) 2008 - 2016 között

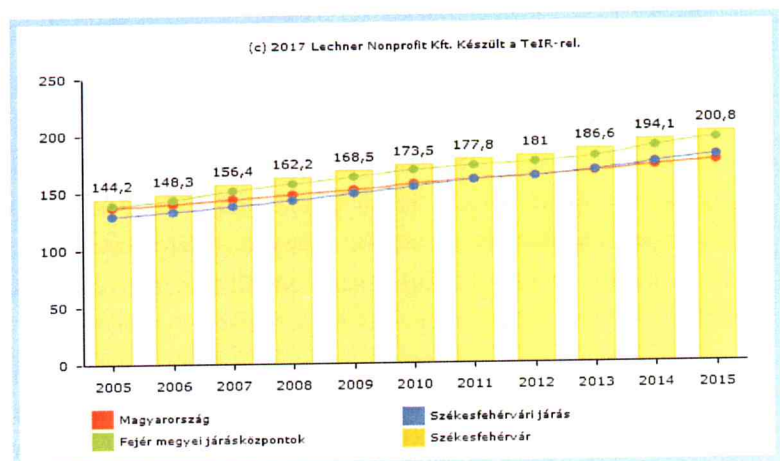
év	állandó népesség száma (fő)	állandó népesség számának változása az előző évhez viszonyítva (%)	65 év feletti állandó lakosok száma (fő)	0-14 éves korú állandó lakosok száma (fő)	öregedési index (%)
2008	101 707	-0,99	15 595	13 496	115,6%
2009	101 210	-0,99	16 054	13 308	120,6%
2010	100 729	-0,99	16 287	13 292	122,5%
2011	100 288	-0,99	16 526	13 305	124,2%
2012	100 093	-0,99	17 076	13 378	127,6%
2013	99 699	-0,98	17 575	13 351	131,6%
2014	99 315	-0,99	18 102	13 314	136,0%
2015	98 753	-0,99	18 799	13 289	141,5%
2016	97 986	-0,99	19 307	13 250	145,7%

Forrás: KSH-Települési statisztikai adatok

Az állandó népesség száma 2008. évben 101.707 fő volt, mely 2016. évre 97.986 főre lecsökkent. A lakosság száma az elmúlt évek során kismértékű, folyamatos, egyenletes ütemű csökkenést mutat. Székesfehérvár az idősödő települések közé tartozik. Az utóbbi évek adatai alapján megfigyelhető a 65 év feletti lakosság számának folyamatos emelkedése, ugyanakkor a 14 év alatti gyermekek száma lényegesen nem változott. A 2008. évi 15.595 főről 2016. évre 19.307 főre emelkedett a 65 felettiek száma, míg a 0-14 évesek száma évek óta 13.300 fő körül van. A magyarországi átlagot meghaladó, öregedési index lassú és folyamatos emelkedésére tekintettel kiemelkedő figyelmet kell fordítani az idősek ellátásának megszervezésére, valamint a családok gyermekvállalását elősegítő intézményi háttér és munkahely biztosítására.

Öregségi mutató
az országos mutatókhoz

Székesfehérváron 200,8 fő 60 éven felüli lakos jut 100 fő 0-14 éves lakosra, mely országos átlagban csupán 174,8 fő.



Forrás: TeIR



**SZÉKESFEHÉRVÁR MEGYEI JOGÚ VÁROS ÖNKORMÁNYZATÁNAK
ESÉLYEGYENLŐSÉGI PROGRAMJA
2018-2022.**

Állandó népesség nemenkénti és korcsoportonkénti megoszlása 2016. december 31. napján

korcsoport	fő			%	
	nők	férfiak	összesen	nők	férfiak
	51 896	46 090	97 986	53%	47%
0-2 éves	1 229	1 279	2 508	49%	51%
0-14 éves	6 505	6 745	13 250	49%	51%
15-17 éves	1 213	1 309	2 522	48%	52%
18-59 éves	27 873	27 114	54 987	51%	49%
60-64 éves	4 445	3 475	7 920	56%	44%
65 év feletti	11 860	7 447	19 307	61%	39%

Forrás: KSH-Települési statisztikai adatok

Székesfehérváron az országos átlaghoz hasonló az állandó népességben belül a férfiak és a nők aránya. 2016. évben a nők száma a lakosság 53 %-a volt. A 65 éven felüli népesség körében a férfiak számának jelentős csökkenése mutatkozik, melyből látható, hogy a férfiak várható élettartama sokkal alacsonyabb a nőkénel. Míg a 0-14 éves korosztályban a fiúk aránya 51 %, addig 65 év felett a férfiak aránya a nőkhöz képest csak 39 %. Ezen tendencia javítása érdekében kiemelt figyelmet kell fordítani a népesség minél nagyobb számú bevonásával a férfi lakosságot érintő egészségügyi szűrővizsgálatok szervezésére. A lakosság 56 %-a az aktív – 18 és 59 év közötti – korosztály, ezért fontos a városban a munkalehetőség, valamint a lakhatáshoz kapcsolódó szolgáltatások minél nagyobb számú elérhetősége.

Belföldi vándorlások és a lélekszám változása 2008 - 2015 között

év	állandó jellegű bevándorlás (fő)	állandó jellegű elvándorlás (fő)	egyenleg (fő)	éveszületések száma (fő)	halálozások száma (fő)	természetes szaporodás / fogyás (fő)
2008	2 084	3 908	-1824	979	1 059	-80
2009	1 693	2 086	-393	902	1 083	-181
2010	1 616	1 947	-331	983	1 108	-125
2011	1 669	1 913	-244	848	1 080	-232
2012	1 648	1 659	-11	856	1 091	-235
2013	1 662	1 917	-255	861	1 104	-243
2014	1 902	2 016	-114	805	1 063	-258
2015	1 753	2 045	-292	811	1 095	-284

Forrás: TelR, KSH-TSTAR

Székesfehérváron az újonnan lakóhelyet létesítők és lakóhelyet megszüntetők száma 2009. évtől jelentősen nem változott, az állandó népesség a belföldi költözések következtében folyamatosan, kismértékben csökken. Székesfehérvárról a fiatalok többen kiköltöznek a városkörnyéki településekre (pl.: a kedvezőbb ingatlanvételi lehetőségek miatt), ennek ellenére a munkahelyük a városban van és a közszolgáltatásokat is itt veszik igénybe. Biztosítani kell továbbra is a város lakosságmeztartó erejét munkahelyek, magas szakmai színvonalú szociális és egészségügyi ellátások, köznevelési intézmények elérhetőségével, valamint egyéb szolgáltatások nyújtásával.

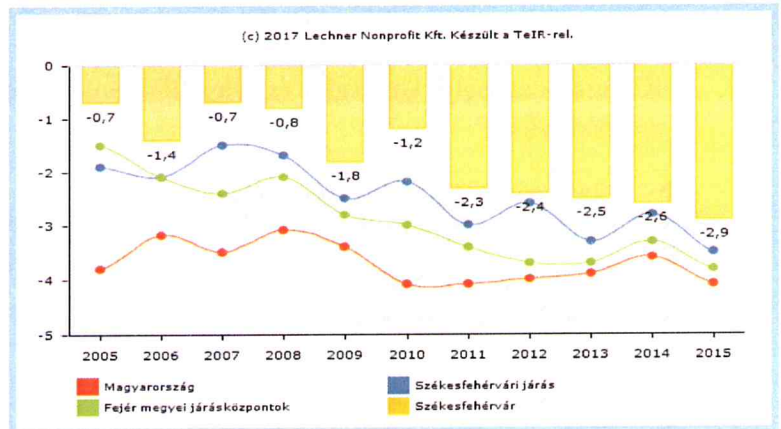
Székesfehérváron a halálozások száma 2008. évtől folyamatosan, évi kb. 200-300-zal meghaladja az évszületések számát. A lélekszám változása, valamint a belföldi költözések következtében a népességszám visszaesésének hosszú távú következményeivel kell számolni, hiszen a csökkenés nem csak átmeneti jelenség. A demográfiai változások a város növekedését, fejlődését tartósan meghatározhatják.



SZÉKESFEHÉRVÁR MEGYEI JOGÚ VÁROS ÖNKORMÁNYZATÁNAK
ESÉLYEGYENLŐSÉGI PROGRAMJA
2018-2022.

**Természetes szaporodás / fogyás
az országos mutatókhoz**

Székesfehérváron az állandó népesség természetes fogyása az elmúlt 10 évben nem közelítette meg az országos mutatót. 2015. évben a természetes fogyás Székesfehérváron 2,9 volt az országos 4,1-es mutatóval szemben.



Forrás: TeIR

AZ ESÉLYEGYENLŐSÉGI PROGRAM SZABÁLYOZÁSI HÁTTERE

1. Jogszabályi háttér bemutatása

1.1. Az Esélyegyenlőségi Program készítését előíró jogszabályi környezet

Az Esélyegyenlőségi Program az Ebktv. előírásainak megfelelően készült. Az Esélyegyenlőségi Program tartalmi elemeit, a vonatkozó részletszabályokat az Ebktv. végrehajtási rendeletei, a Korm. rendelet és az EMMI rendelet rögzítik, mely jogszabályok mellett szükséges figyelemmel lenni az alábbi törvényekre is:

- ❖ a Magyarország helyi önkormányzatairól szóló 2011. évi CLXXXIX. törvény,
- ❖ a szociális igazgatásról és szociális ellátásokról szóló 1993. évi III. törvény,
- ❖ a foglalkoztatás elősegítéséről és a munkanélküliek ellátásáról szóló 1991. évi IV. törvény,
- ❖ a nemzetiségek jogairól szóló 2011. évi CLXXIX. törvény,
- ❖ az egészségügyi alapellátásról szóló 2015. évi CXXIII. törvény,
- ❖ a gyermekek védelméről és a gyámügyi igazgatásról szóló 1997. évi XXXI. törvény és
- ❖ a nemzeti köznevelésről szóló 2011. évi CXC. törvény.

Az Ebktv.-ben foglaltak szerint az Esélyegyenlőségi Program intézkedéseinek kapcsolódnia kell az alábbi EU és nemzeti szintű stratégiákhoz, ágazati politikákhoz: EU 2020 stratégia, Nemzeti Reform Program, Nemzeti Társadalmi Felzárkózási Stratégia, „Legyen jobb a gyermekeknek!” Nemzeti Stratégia, Roma Integráció Évtizede Program, Nemzeti Ifjúsági Stratégia.

1.2. Az esélyegyenlőségi célcsoportokat érintő helyi szabályozás

Az Esélyegyenlőségi Program az Ebktv.-ben foglaltak szerint elemzi a településen a hátrányos helyzetű csoportok állapotának alakulását, meghatározza az e csoportok esélyegyenlőségét elősegítő célokat, a célok eléréséhez szükséges feladatokat és forrásokat, a végrehajtáshoz szükséges határidőket.



**SZÉKESFEHÉRVÁR MEGYEI JOGÚ VÁROS ÖNKORMÁNYZATÁNAK
ESÉLYEGYENLŐSÉGI PROGRAMJA
2018-2022.**

2. Stratégiai környezet bemutatása

2.1. Kapcsolódás helyi stratégiai és települési önkormányzati dokumentumokkal, koncepciókkal, programokkal

- ❖ Szociális Szolgáltatástervezési koncepció
- ❖ Köznevelés-fejlesztési terv
- ❖ Integrált Városfejlesztési Stratégia
- ❖ Településrendezési terv
- ❖ Településszerkezeti terv
- ❖ Egészségfejlesztési terv
- ❖ Kulturális Stratégia
- ❖ Bűnmegelőzési és közbiztonsági koncepció
- ❖ Sportkoncepció
- ❖ Fejér Megye Foglalkoztatási Stratégiája

2.2. A helyi esélyegyenlőségi program térségi, társulási kapcsolódásainak bemutatása

Székesfehérvár földrajzi elhelyezkedéséből adódóan a térségben központi szerepet tölt be, ezért a közszolgáltatások széles skálájában a város a környező kistépülések lakói részére is elérhetőséget nyújt. Így pl. köznevelési intézmények, házi gyermekorvosi és fogorvosi alapellátás, házi orvosi és házi gyermekorvosi központi ügyelet, nőgyógyászat, nőgyógyászati és diagnosztikai ultrahang, fogászati röntgen, fogszabályozás, fogyatékos személyek nappali, átmeneti és tartós ellátása, családsegítés, gyermekjóléti szolgálat, bölcsődék, fekvőbeteg ellátás, gyógyszertár, közművelődési intézmények stb.

2.3. A települési önkormányzat rendelkezésére álló, az esélyegyenlőség szempontjából releváns adatok, kutatások áttekintése, adathiányok kimutatása

A helyzetelemzéshez felhasznált adatok és információk gyűjtése többféle módszerrel történt. A vonatkozó jogszabályok, törvényi rendelkezések figyelembevételét követően az Önkormányzat rendeletei, határozatai, elkészült koncepciói, valamint dokumentumai kerültek feldolgozásra. Az Esélyegyenlőségi Program elkészítéséhez szükséges információk többségében rendelkezésre álltak. Vannak azonban olyan területek, amelyről az információszerzés, adatgyűjtés nehézségbe ütközött, mint pl. a fogyatékos személyek vagy időskorúak foglalkoztatása, a nők ellen elkövetett erőszak, munkahelyek akadálymentesítettsége. A romákra vonatkozó adat szenzitív adatnak minősül, ezért azokat nyilvántartani nem lehet.

Az adatgyűjtés elsősorban az Országos Területfejlesztési és Területrendezési Információs Rendszer 2008-2015. évre vonatkozó adatokat tartalmazó adatbázisára épült, mely kiegészült az Önkormányzat helyi adatgyűjtése során szerzett információkkal.



AZ ESÉLYEGYENLŐSÉG SZEMPONTJÁBÓL HÁTRÁNYOS HELYZETŰ TÁRSADALMI CÉLCSOPORTOK

Ezen fejezet tartalmazza célcsoportonként a helyzetelemzést, a feladathoz kapcsolódó ellátási formákat, az adott területen lévő hiányosságokat és fejlesztendő területeket.

3. A mélyszegénységben élők és a romák helyzete, esélyegyenlősége

(Az EMMI rendelet 2. számú mellékletének 3. pontjában szereplő valamennyi szempontrendszer tartalmazza, adathiány miatt a következők kivételével: 3.2. d) pont /érintőleges/, g) pont /adathiány/ és h) pont /adathiány/, 3.4. g) pont /érintőleges, nem releváns/, 3.6. c), d), e), és h) pontjai /elsősorban a fiatalabb korosztályt érintik, ezért az a 4.4. pontban található, valamint az idősek és fogyatékkal élők szolgáltatásainál említett ékeztetés a mélyszegénységben élők részére is biztosított, illetve az egészségügyi ellátórendszerben a pozitív diszkrimináció nem jellemző/, g) pont /nincs adat/)

A mélyszegénység szociológiai fogalom, a hétköznapi élet jelensége. Azt jelenti, amikor valaki tartósan a létminimum szintje alatt él és szinte esélye sincs arra, hogy ebből önerőből kilépjen. A mélyszegénység összetett jelenség, amelynek okai többek között társadalmi és gazdasági hátrányokban, valamint az oktatás, a képzettség és foglalkoztatottság területén jelentkező hiányosságokban mutatkoznak meg, és súlyos megélhetési zavarhoz vezetnek. A szegénység kialakulásának okai többek közt a rendszerváltást követően a munkahelyek megszűnésére, a munkanélküliségre, a munkaerő-piaci esélyek szűkülésére – nem kis részben az oktatás és képzés hiányosságaira –, a jóléti ellátások által kezelni nem tudott egyéni, családi válsághelyzetekre, a megfelelő ellátásokhoz, szolgáltatásokhoz történő hozzáférés hiányosságaira vezethetők vissza. A mélyszegénység hatása az alapvető létfeltételekben, a lakhatási, táplálkozási körülményekben, az érintettek egészségi állapotában is jelentkezik. A szegénységi kockázatok különösen sújtják a gyermekeket és a hátrányos helyzetű térségekben élőket. A romák nagy többsége ehhez az utóbbi csoporthoz tartozik.

A szociális körülmények javítását célzó, a szociális, gyermekjóléti, foglalkoztatási ellátásokhoz való hozzáférés lehetőségeit az alábbi törvényi rendelkezések rögzítik:

- ❖ a szociális igazgatásról és szociális ellátásokról szóló 1993. évi III. törvény (a továbbiakban: Szt.),
- ❖ a gyermekek védelméről és a gyámügyi igazgatásról szóló 1997. évi XXXI. törvény (a továbbiakban: Gyvt.),
- ❖ a családok támogatásáról szóló 1998. évi LXXXIV. törvény,
- ❖ a foglalkoztatás elősegítéséről és a munkanélküliek ellátásáról szóló 1991. évi IV. törvény,
- ❖ a nemzetiségek jogairól szóló 2011. évi CLXXIX. törvény.

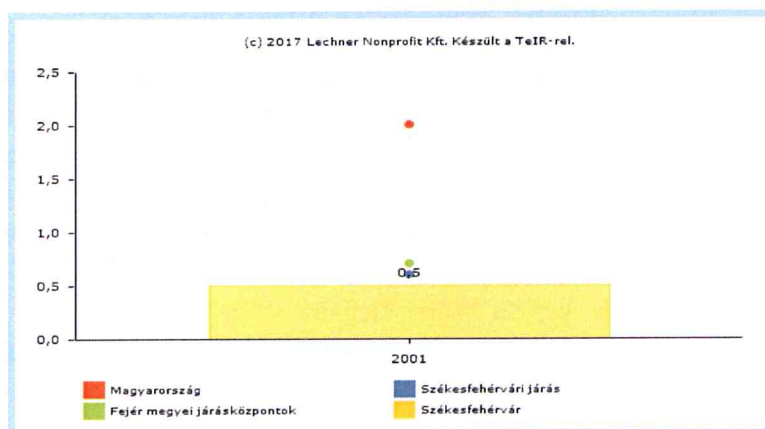
A magyarországi nemzetiségeknek társadalomban betöltött helyzetét az Alaptörvény XXIX. cikkének (1) bekezdése rögzíti, mely kimondja, hogy Magyarországon élő nemzetiségek államalkotó tényezők. Minden, valamely nemzetiséghez tartozó magyar állampolgárnak joga van önazonossága szabad vállalásához és megőrzéséhez. A Magyarországon élő nemzetiségeknek joguk van az anyanyelvhasználatához, a saját nyelven való egyéni és közösségi névhasználathoz, saját kultúrájuk ápolásához és az anyanyelvű oktatáshoz.



SZÉKESFEHÉRVÁR MEGYEI JOGÚ VÁROS ÖNKORMÁNYZATÁNAK
ESÉLYEGYENLŐSÉGI PROGRAMJA
2018-2022.

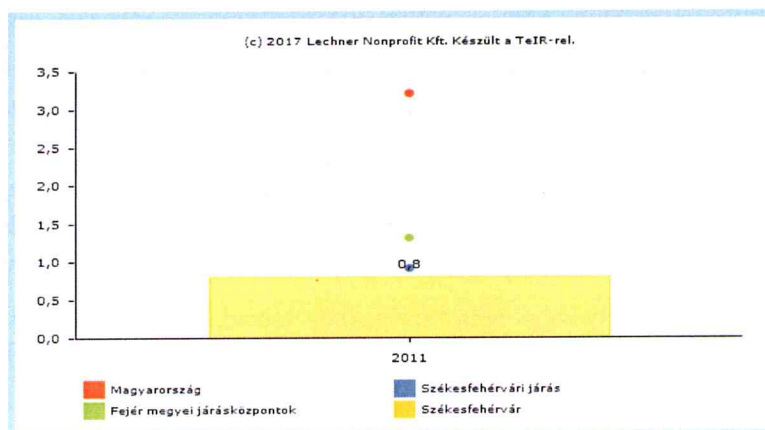


**A cigány (romani, beás) etnikai
kisebbséghez tartozó népesség
aránya (%) 2001. évben
az országos mutatókhoz**



**A cigány (romani, beás) etnikai
kisebbséghez tartozó népesség
aránya (%) 2011. évben
az országos mutatókhoz**

Székesfehérváron a cigány (romani, beás) lakosság száma az országos átlag negyede, 2001. évben a lakosság 0,5 %-a, mely 2011. évre a KSH adatok szerint 0,8 %-ra emelkedett.



Forrás: TeIR

A KSH adatai szerint az utolsó 2011. évi népszámlálás során Magyarországon 315.583 fő vallotta magát cigány (romani, beás) nemzetiségűnek, a magyar népesség 3,2 %-a, mely arány a 2001. évi népszámlálás során 2 % volt.



**SZÉKESFEHÉRVÁR MEGYEI JOGÚ VÁROS ÖNKORMÁNYZATÁNAK
ESÉLYEGYENLŐSÉGI PROGRAMJA
2018-2022.**

A nemzetiségre vonatkozó kérdés 2014. óta része a KSH munkaerő-felmérésének. 2015-ben romának vallók száma a magánháztartásban élők 3,7 százaléka. A csökkenő nem roma népességgel szemben létszámuk nő, és a demográfiai előrejelzések szerint a következő 50 évben népességen belüli arányuk a jelenlegihez képest duplájára emelkedik. Anyanyelvük általában magyar, de a lovári nyelvet is beszéli néhány százalékuk. Általában azonos kisebbséghez tartozóval házasodnak, de jellemző körükben a vegyes házasság. A magukat romának vallók között magasabb a fiatalok aránya, az időseké pedig lényegesen alacsonyabb a nem roma lakoságnál. Az idősebb roma generációk alulreprezentáltsága szoros kapcsolatban áll a kedvezőtlen egészségi állapottal, aminek egyik következménye a munkaerőpiacról történő idő előtti kiválás. A roma családok az átlagosnál több gyermeket nevelnek, a nők gyakran már tizenéves korban szülnék, ami magyarázhatja a roma nőknek a férfiakéhoz képest alacsonyabb munkaerő-piaci jelenlétét.

3.1. Jövedelmi és vagyoni helyzet

A mélyszegénységgel kapcsolatos vizsgálatok az egyén, a család, a háztartás jövedelmi helyzetének értékelésén alapulnak. A KSH által számított létminimum érték olyan összeg, amely biztosítja a magánháztartásokban élők számára a folyamatos életvitellel kapcsolatos szerény – a társadalom adott fejlettségi szintjén hagyományosan alapvetőnek minősülő – szükségletek kielégítését. A kimutatott létminimum, amely a fogyasztáson alapul nem az egyetlen – és a gyakorlatban nem is a leginkább használt – küszöbérték tekintettel arra, hogy ez nem jelent feltétlenül szegénységet, hanem egy olyan jövedelmet, amely lehetővé teszi az alapvető szükségleteken túli igények kielégítését is.

Létminimum értékek 1990 – 2015 között

háztartás-típusok	1990	2000	2008	2009	2010	2011	2012	2013	2014	2015
egy háztartásra számítva (Ft/háztartás/hó)										
aktív korúak háztartásai										
1 felnőtt	7 053	34 475	71 736	75 024	78 736	83 941	85 960	87 510	87 351	88 016
1 felnőtt 1 gyermekkel	10 977	56 884	118 364	123 790	129 914	138 503	141 834	144 392	144 129	145 226
1 felnőtt 2 gyermekkel	14 849	74 121	154 232	161 302	169 282	180 473	184 814	188 147	187 805	189 234
2 aktív korú felnőtt	12 509	60 331	125 538	131 292	137 788	146 897	150 430	153 143	152 864	154 028
2 felnőtt 1 gyermekkel	16 618	82 740	172 166	180 058	188 966	201 458	206 304	210 024	209 642	211 238
2 felnőtt 2 gyermekkel	20 296	99 978	208 034	217 570	228 334	243 429	249 284	253 779	253 318	255 246
nyugdíjas korúak háztartásai										
egytagú	4 998	31 028	64 562	67 522	70 862	75 547	77 364	78 759	78 616	79 214
kéttagú	8 766	53 436	111 191	116 287	122 041	130 109	133 238	135 641	135 394	136 425
háromtagú	12 790	75 845	157 819	165 053	173 219	184 670	189 112	192 522	192 172	193 635
egy főre számítva (Ft/fő/hó)										
aktív korúak háztartásai										
1 felnőtt	7 053	34 475	71 736	75 024	78 736	83 941	85 960	87 510	87 351	88 016
1 felnőtt 1 gyermekkel	5 489	28 442	59 182	61 895	64 957	69 251	70 917	72 196	72 065	72 613
1 felnőtt 2 gyermekkel	4 950	24 707	51 411	53 767	56 427	60 158	61 605	62 716	62 602	63 078
2 aktív korú felnőtt	6 255	30 166	62 769	65 646	68 894	73 448	75 215	76 571	76 432	77 014
2 felnőtt 1 gyermekkel	5 539	27 580	57 389	60 019	62 989	67 153	68 768	70 008	69 881	70 413
2 felnőtt 2 gyermekkel	5 074	24 994	52 008	54 392	57 084	60 857	62 321	63 445	63 329	63 812
nyugdíjas korúak háztartásai										
egytagú	4 998	31 028	64 562	67 522	70 862	75 547	77 364	78 759	78 616	79 214
kéttagú	4 383	26 718	55 595	58 143	61 021	65 054	66 619	67 820	67 697	68 212
háromtagú	4 264	25 282	52 606	55 018	57 740	61 557	63 037	64 174	64 057	64 545

Forrás: KSH Létminimumértékek



**SZÉKESFEHÉRVÁR MEGYEI JOGÚ VÁROS ÖNKORMÁNYZATÁNAK
ESÉLYEGYENLŐSÉGI PROGRAMJA
2018-2022.**

3.2. Foglalkoztatottság, munkaerő-piaci integráció

Regisztrált munkanélküliek száma nemenként a munkaképes korosztályú lakónépességéhez viszonyítva 2008 – 2016 között

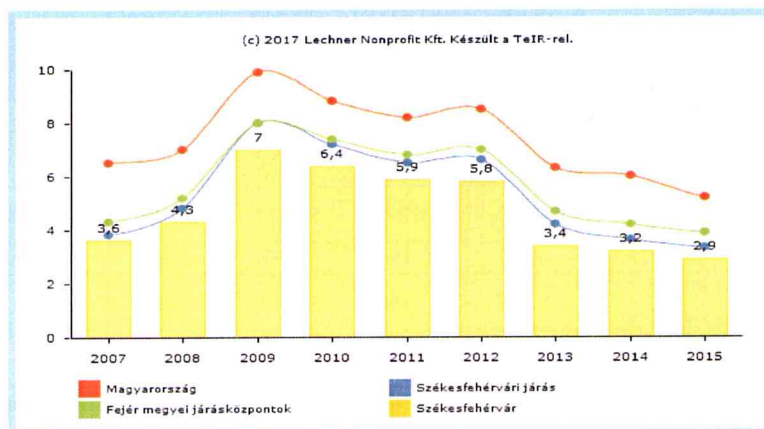
év		15-64 év közötti lakónépesség (fő)			regisztrált munkanélküliek száma					
		nő	férfi	összesen	nő		férfi		összesen	
					fő	%	fő	%	fő	%
2012	1. negyedév	35 918	33 721	69 639	2 242	5,98%	2 214	6,32%	4 456	6,40%
	2. negyedév				2 110	5,62%	1 869	5,33%	3 979	5,71%
	3. negyedév				2 097	5,59%	1 754	5,00%	3 851	5,53%
	4. negyedév				2 004	5,34%	1 729	4,93%	3 733	5,36%
2013	1. negyedév	35 419	33 354	68 773	2 190	5,91%	2 150	6,19%	4 340	6,31%
	2. negyedév				1 906	5,14%	1 807	5,20%	3 713	5,40%
	3. negyedév				1 723	4,65%	1 477	4,25%	3 200	4,65%
	4. negyedév				1 565	4,22%	1 412	4,06%	2 977	4,33%
2014	1. negyedév	34 903	32 996	67 899	1 236	3,54%	1 114	3,38%	2 350	3,46%
	2. negyedév				1 488	4,26%	1 294	3,92%	2 782	4,10%
	3. negyedév				1 266	3,63%	1 032	3,13%	2 298	3,38%
	4. negyedév				1 196	3,43%	975	2,95%	2 171	3,20%
2015	1. negyedév	33 658	31 825	65 483	1 202	3,57%	1 110	3,49%	2 312	3,53%
	2. negyedév				1 127	3,35%	1 015	3,19%	2 142	3,27%
	3. negyedév				1 059	3,15%	896	2,82%	1 955	2,99%
	4. negyedév				1 096	3,26%	918	2,88%	2 014	3,08%
2016	1. negyedév	33 531	31 898	65 429	1 197	3,57%	975	3,06%	2 172	3,32%
	2. negyedév				984	2,93%	827	2,59%	1 811	2,77%
	3. negyedév				922	2,75%	684	2,14%	1 606	2,45%
	4. negyedév				798	2,38%	637	2,00%	1 435	2,19%

Forrás: TeIR, Nemzetgazdasági Minisztérium

A vizsgált időszakban a munkanélküliek átlagos létszáma évről-évre fokozatosan csökkent, a munkanélküliségi ráta mérséklődött Székesfehérvár kedvező földrajzi elhelyezkedésének és gazdasági fejlettségének köszönhetően. A férfiakat alacsonyabb munkanélküliségi ráta jellemezte, mint a nőket, esetükben a javulás mértéke is nagyobb volt. 2016. 4. negyedévében 798 nő és 637 férfit tartottak nyilván munkanélküliként, mely a munkaképes korosztályú népesség 2 %-t alig haladja meg.

**Nyilvántartott álláskeresők aránya
a munkaképes korú népesség
százalékában (%)
az országos mutatókhoz**

A regisztrált munkanélküliek gazdaságilag aktív népességhez viszonyított aránya kedvezően alakult az elmúlt években. Székesfehérváron jelenleg az álláskeresők aránya a munkaképes korú népesség százalékában 2,9 %, mely jóval alul marad az országos 5,2 %-on.



Forrás: TeIR



SZÉKESFEHÉRVÁR MEGYEI JOGÚ VÁROS ÖNKORMÁNYZATÁNAK
ESÉLYEGYENLŐSÉGI PROGRAMJA
2018-2022.

A gazdasági folyamatok és viszonyrendszerek sűrűsödése a várost és a környező városiasodó, illetve a vonzáskörzetbe tömörülő településeit együttesen érintik, ezért ezeket többszintű kapcsolataik révén (népesség be- és kitelepülési folyamatai, ingázás, funkciómegosztás és átrendeződés, stb.) egy egységet alkotva, egységes funkcionális várostérségként célszerű kezelni. Cél, hogy a népességszám hosszú távon stabilizálódjon, illetve a gazdaság növekedéséhez kötődő esetleges népességnövekedés és térségi szerepkör kihívásait kezelni tudja a város. Mindez megköveteli az életminőségi tényezők magas szintű biztosítását, karakteres városi attraktivitást a közszolgáltatások, a környezetminőség, a közlekedési és kommunikációs kapcsolatok, valamint a kultúra tekintetében.

Regisztrált munkanélküliek száma évenként és korosztályonként az adott évben összes regisztrált munkanélküli arányában 2008 – 2016 között

		2008	2009	2010	2011	2012	2013	2014	2015	2016
regisztrált munkanélküliek száma összesen	fő	2 732	4 173	4 619	4 335	4 006	3 558	2 400	2 106	1 756
20 éves és fiatalabb	fő	52	59	54	61	53	61	45	54	40
	%	1,9%	1,4%	1,2%	1,4%	1,3%	1,7%	1,9%	2,6%	2,3%
20-24 év	fő	288	468	482	455	448	430	261	239	179
	%	10,5%	11,2%	10,4%	10,5%	11,2%	12,1%	10,9%	11,3%	10,2%
25-29 év	fő	359	551	539	497	420	393	265	215	184
	%	13,1%	13,2%	11,7%	11,5%	10,5%	11,0%	11,0%	10,2%	10,5%
30-34 év	fő	403	647	644	544	462	362	232	187	146
	%	14,8%	15,5%	13,9%	12,5%	11,5%	10,2%	9,7%	8,9%	8,3%
35-39 év	fő	328	475	564	572	515	445	296	243	203
	%	12,0%	11,4%	12,2%	13,2%	12,9%	12,5%	12,3%	11,5%	11,6%
40-44 év	fő	277	453	542	496	456	386	251	211	195
	%	10,1%	10,9%	11,7%	11,4%	11,4%	10,8%	10,5%	10,0%	11,1%
45-49 év	fő	311	463	488	457	445	393	269	212	177
	%	11,4%	11,1%	10,6%	10,5%	11,1%	11,0%	11,2%	10,1%	10,1%
50-54 év	fő	414	576	641	590	538	409	260	214	162
	%	15,2%	13,8%	13,9%	13,6%	13,4%	11,5%	10,8%	10,2%	9,2%
55-59 év	fő	276	453	632	612	581	548	341	275	209
	%	10,1%	10,9%	13,7%	14,1%	14,5%	15,4%	14,2%	13,1%	11,9%
59 év felett	fő	24	28	34	51	88	131	180	256	260
	%	0,9%	0,7%	0,7%	1,2%	2,2%	3,7%	7,5%	12,2%	14,9%

Forrás: TeIR, Nemzetgazdasági Minisztérium

A munkanélküliség szempontjából jelentős javulás mutatkozik, azonban a nyugdíjkorhatár emelkedése következtében kiemelkedő az 59 évesnél idősebb regisztrált munkanélküliek száma, mely 2012. óta folyamatosan emelkedik, 2016-ban 14,9 % volt. A 36-45 éves korosztálynál 11 % feletti a nyilvántartott álláskeresők aránya. Jelenleg a munkanélküliek 36 %-a 50 év feletti, és közülük minden negyedik, ötödik embernek valamilyen egészségügyi problémája is van, azaz a lakosság elöregedésének problémája kihat a foglalkoztatásra is.



**SZÉKESFEHÉRVÁR MEGYEI JOGÚ VÁROS ÖNKORMÁNYZATÁNAK
ESÉLYEGYENLŐSÉGI PROGRAMJA
2018-2022.**

A 180 napnál régebben regisztrált munkanélküliek száma évenként és nemenként 2008 – 2016 között

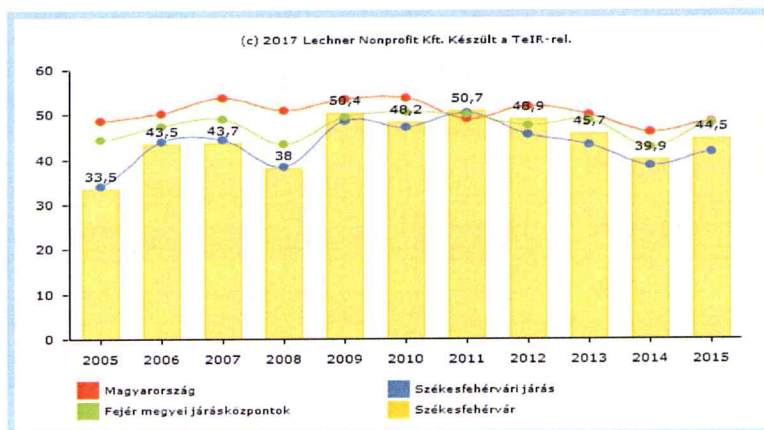
év	regisztrált munkanélküliek száma összesen (fő)			180 napnál régebben regisztrált munkanélküli					
	nő	férfi	összesen	fő			%		
				nő	férfi	összesen	nő	férfi	összesen
2008	1 452	1 280	2 732	649	501	1 150	44,69	39,14	42,10
2009	2 091	2 082	4 173	1 111	1 084	2 195	53,13	52,06	52,60
2010	2 332	2 287	4 619	1 126	994	2 120	48,82	43,46	45,89
2011	2 228	2 107	4 335	1 129	881	2 010	50,67	41,81	46,36
2012	2 113	1 892	4 006	1 097	795	1 892	54,6	42,8	47,22
2013	1 846	1 712	3 558	550	459	1 009	29,8	26,8	28,4
2014	1 296	1 104	2 400	465	350	815	35,9	31,7	34,0
2015	1 121	985	2 106	447	378	825	39,9	38,4	39,2
2016	976	780	1 756	na.	na.	444	na.	na.	25,2

Forrás: TeIR, Nemzetgazdasági Minisztérium

A regisztrált munkanélküliek számában jelentős csökkenés mutatkozik, az elmúlt 10 évben közel a felére esett vissza. A nők és férfiak aránya közel azonos, bár az álláskeresők között a nők száma folyamatosan magasabb. Az összes regisztrált munkanélkülihez viszonyítva a tartós munkanélküliek száma is visszaesett a felére. Tekintettel a városban lévő munkahelyek és a városba bejáró munkavállalók számára, a városban élő munkanélküliek elhelyezkedésének nem a munkahely hiánya az oka.

**180 napnál hosszabb ideje
regisztrált munkanélküliek aránya
(az összes munkanélküli %-ában)
az országos mutatókhoz**

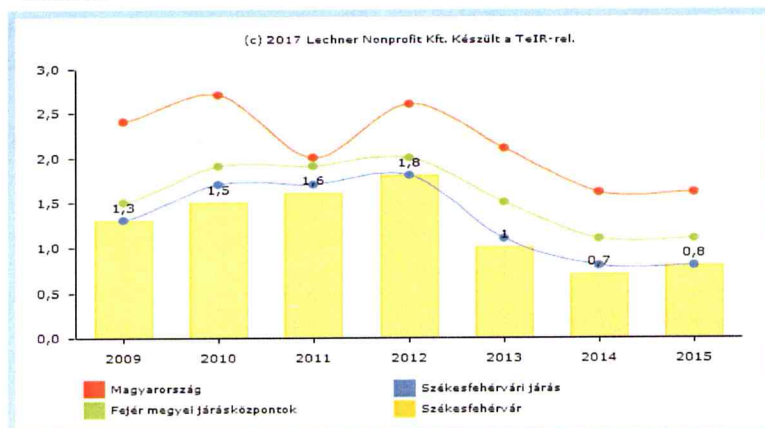
180 napnál hosszabb ideje regisztrált munkanélküliek aránya az összes munkanélkülihez viszonyítva Székesfehérváron 44,5 %, mely az országos 48,3 % alatt van.



Forrás: TeIR

**Tartós munkanélküliek
(legalább 360 napig) aránya
az országos mutatókhoz**

Székesfehérváron a tartós munkanélküliek aránya az országos fele.



Forrás: TeIR



**SZÉKESFEHÉRVÁR MEGYEI JOGÚ VÁROS ÖNKORMÁNYZATÁNAK
ESÉLYEGYENLŐSÉGI PROGRAMJA
2018-2022.**

A nyilvántartott pályakezdő álláskeresők száma évenként és nemenként 2008 – 2016 között

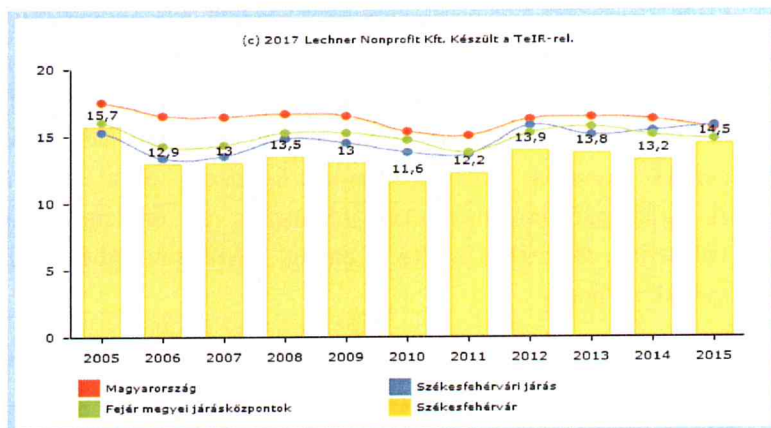
év	18-29 évesek száma			nyilvántartott pályakezdő álláskeresők száma					
	nő	férfi	összesen	nő		férfi		összesen	
	fő	fő	fő	fő	%	fő	%	fő	%
2008	8 052	8 147	16 199	103	1,3	81	1,0	184	1,1
2009	7 728	7 756	15 484	144	1,9	140	1,8	284	1,8
2010	7 517	7 551	15 068	167	2,2	157	2,1	324	2,2
2011	7 187	7 323	14 510	176	2,4	188	2,6	364	2,5
2012	7 012	7 167	14 179	218	3,1	219	3,1	437	3,1
2013	6 799	7 028	13 827	117	1,7	121	1,7	238	1,7
2014	6 549	6 878	13 427	124	1,9	103	1,5	227	1,7
2015	6 316	6 637	12 953	105	1,7	89	1,3	194	1,5
2016	6 533	6 778	13 311	na.	na.	na.	na.	na.	na.

Forrás: TeIR, Nemzetgazdasági Minisztérium

A pályakezdő munkanélküliek közé azok a fiatalok sorolhatók, akik még nem töltötték be a 25. (felsőfokú végzettség esetén a 30.) életévüket. A pályakezdő munkanélküliek köréből automatikusan kiesnek azok, akik valamilyen egyéb ellátásban (pl.: gyermekgondozási ellátás) részesülnek. A nyilvántartott pályakezdők aránya a 30 évnél fiatalabb lakossághoz képest közel kétszeresére emelkedett 2012. évre, melynek oka lehet a fiatalabb korosztály magasabb – nem piacépes – végzettsége, majd a korosztály számának csökkenésével párhuzamosan folyamatosan esett vissza a korábbi létszámra.

25 év alatti regisztrált munkanélküliek aránya (az összes munkanélküli százalékában) az országos mutatókhoz

Székesfehérváron a 25 évnél fiatalabb álláskeresők száma 14,5 %, mely az országos 15,6 %-nál kedvezőbb.



Forrás: TeIR

A lakosság száma 8 általános iskolai végzettség alapján 2011. évben

év	15-61 év közötti lakosság száma			15-X éves legalább általános iskolát végeztek száma			általános iskolai végzettséggel nem rendelkezők 15-X évesek száma					
	összesen	nő	férfi	összesen	nő	férfi	Összesen		nő		férfi	
	fő	fő	fő	fő	fő	fő	fő	%	fő	%	fő	%
2011	90 041	48 267	41 774	85 406	45 271	40 135	4 635	5,14	2 996	6,20	1 639	3,92

Forrás: TeIR, KSH Népszámlálás

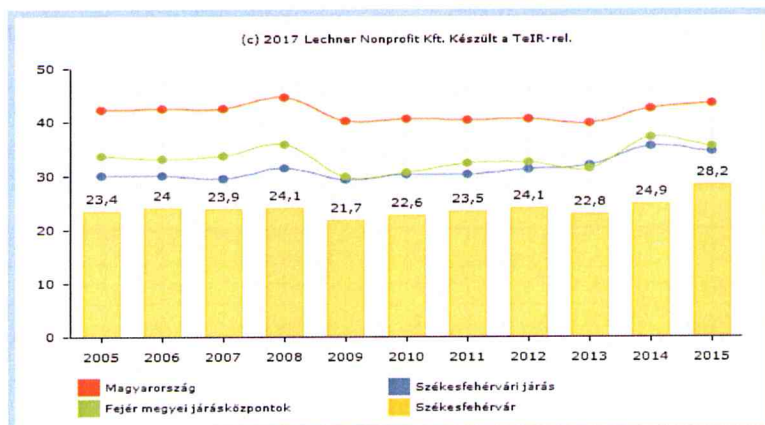
A 2011. évi népszámlálás adatai azt mutatják, hogy összességében is (5,14 %), és ezen belül is főként a nők körében magas az általános iskolát el nem végzők aránya, melyet magyarázhat a hátrányos, halmozottan hátrányos helyzet, valamint a korai gyermekvállalás.



**SZÉKESFEHÉRVÁR MEGYEI JOGÚ VÁROS ÖNKORMÁNYZATÁNAK
ESÉLYEGYENLŐSÉGI PROGRAMJA
2018-2022.**

Legfeljebb 8 általános iskolát végzett regisztrált munkanélküliek aránya (az összes munkanélküli %-ában) az országos mutatókhoz

Székesfehérváron a legfeljebb 8 általános iskolát el nem végzők aránya a regisztrált munkanélküliek arányában 28,2 %, mely jóval alacsonyabb az országos átlaghoz, a 43,3 %-hoz képest.



Forrás: TeIR

Az elmúlt években az iskolai végzettség alapján nyilvántartott álláskereső arányát tekintve lényeges változás nem volt. Az álláskereső közel 25 %-át az általános iskolánál alacsonyabb, vagy 8 általános iskolát végzettek jelentik. A felsőfokú végzettségük száma 4,2-5,0 % közötti. Székesfehérvár tekintetében a főiskolai és egyetemi végzettségük aránya jelentősen meghaladja a megyei átlagot, 5,86 - 10,05 % között változott.

A foglalkoztatottság szintje függ az egyének iskolai végzettségétől. A nemzetközi összehasonlításban alacsony hazai foglalkoztatási arányt jelentős mértékben az alacsony iskolai végzettségűek foglalkoztatási elmaradása magyarázza. Emellett a magyar képzési rendszer negatívumaként jelentkezik a túlképzés, elsősorban a felsőfokú végzettséggel rendelkezők aránya nőtt meg az utóbbi években oly mértékben, amelyet a munkaerő-piaci szükségletek nem indokolnak. A szakmunkás képzés egyre inkább a háttérbe szorul, a munkaerő-piac igényeinek megfelelő, szakképzéssel rendelkező munkaerő egyre kevesebb. A szakiskolai képzésben szakképzetséget szerzett fiatalok, az oktatási rendszerből való kilépéskor rosszabb eséllyel vesznek részt a munkaerő-piacon, mint az érettségit adó iskolatípusban végzett fiatalok. A szakképző intézményeket jellemzően az általános iskolát gyengébb eredménnyel végzett fiatalok választják, akiknek a szülők – anyagi, iskolázottságbeli hiányosságok miatt – a tanuláshoz segítséget nem tudnak nyújtani.

Regisztrált munkanélküliek számának megoszlása iskola végzettség alapján 2008 - 2016 között

év	regisztrált munkanélküliek száma összesen	A regisztrált munkanélküliek megoszlása iskolai végzettség szerint					
		8 általánosanál alacsonyabb végzettség		8 általános		8 általánosanál magasabb iskolai végzettség	
		fő	%	fő	%	fő	%
2008	2 732	80	2,9%	599	21,9%	2 053	75,1%
2009	4 173	80	1,9%	887	21,3%	3 206	76,8%
2010	4 619	87	1,9%	963	20,8%	3 569	77,3%
2011	4 335	90	2,1%	942	21,7%	3 303	76,2%
2012	4 006	100	2,5%	872	21,8%	3 034	75,7%
2013	3 558	55	1,5%	389	10,9%	1 765	49,6%
2014	2 400	65	2,7%	445	18,5%	1 535	64,0%
2015	2 106	62	2,9%	498	23,6%	1 546	73,4%
2016	1 756	54	3,1%	380	21,6%	1 323	75,3%

Forrás: TeIR, Nemzetgazdasági Minisztérium

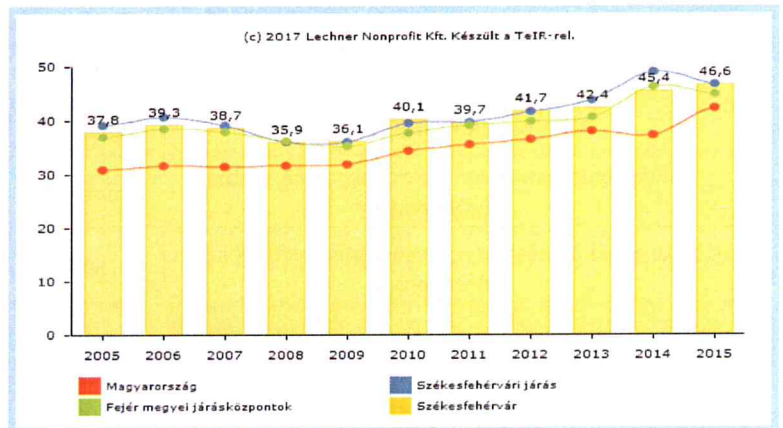


**SZÉKESFEHÉRVÁR MEGYEI JOGÚ VÁROS ÖNKORMÁNYZATÁNAK
ESÉLYEGYENLŐSÉGI PROGRAMJA
2018-2022.**

A regisztrált álláskereső ~20 – 25 %-a a munkaerőpiacon alig konvertálható általános iskolai végzettséggel rendelkezik, melynek oka az „újratermelődés” azokban a családokban, ahol a szülők iskolai végzettsége szintén alacsony, így a fiatalok számára nincs motiváció. A regisztrált álláskeresők között csökken a 8 általánosnál alacsonyabb végzettségűek száma. Székesfehérvár lakosságának 2015. évi felmérés alapján 63 %-ának volt legalább érettségi végzettsége, ami országos szinten is élen járó, és 20 %-a beszél idegen nyelvet, ebből a 15-39 éves korosztály 34 %-a, a diplomások 53 %-a beszél legalább egy idegen nyelvet.

45 év feletti regisztrált munkanélküliek aránya (az összes munkanélküli százalékában) az országos mutatókhoz

Székesfehérváron a 45 év feletti regisztrált munkanélküliek 46,6 %-os aránya jóval meghaladja az országos 42,2 %-ot.



Forrás: TeIR

Felnőttképzés 2017. évben

Székesfehérváron levelező és esti oktatás keretében 10 állami fenntartású intézményben igénybe vehető az iskolarendszerű felnőttoktatás.

képzési rendszer alapfeladat	Felnőttoktatás			
	levelező	esti	nappali munkarend	sajátos munkarend (távoktatás)
4 évfolyamos gimnáziumi nevelés-oktatás	1	1	1	1
szakközépiskolai nevelés-oktatás (szakképzés - 2016. szeptember 1-jétől kifutó rendszerben)	8	9	8	8
szakgimnáziumi nevelés-oktatás (kizárólag szakképzési évfolyamok)	8	9	8	8
szakiskolai nevelés-oktatás (szakképzés - kifutó rendszerben)	3	3	3	3
szakközépiskolai nevelés-oktatás (9-11. évfolyam)	3	3	3	3
szakközépiskolai nevelés-oktatás (kizárólag szakmai oktatás - 2016. szeptember 1-jétől felmenő rendszerben)	3	3	3	3

Forrás:KIR - Önkormányzati adatgyűjtés

Az iskolarendszeren kívüli OKJ-s képzést jellemzően oktatást szolgáltató cégek végeznek. A munkaerőpiacról kiszorult emberek minél hatékonyabb munkába állításának fontos feltétele a korszerű és piacképes szakképzések biztosítása a felnőttképzésben.

Fejér megyének növekvő gazdasági, ezen belül elsősorban ipari és beruházási teljesítménye nem csak az alkalmazásban állók számának bővülésével, hanem a munkaerőpiac kínálati oldalának a növekedésével is együtt jár. 2016. I. félévében a legalább 5 főt foglalkoztató gazdasági szervezeteinél több mint 2 100 betöltetlen álláshely volt, ami az elmúlt 5 évet tekintve a legmagasabb érték. Az öt évvel ezelőtti időszakhoz képest mintegy 1 300-zal, az egy évvel ezelőttihez képest pedig megközelítőleg 150-nel több a betöltetlen álláshely.



**SZÉKESFEHÉRVÁR MEGYEI JOGÚ VÁROS ÖNKORMÁNYZATÁNAK
ESÉLYEGYENLŐSÉGI PROGRAMJA
2018-2022.**

Közfoglalkoztatás programban résztvevők száma 2013 - 2017 között

Közfoglalkoztatásban részt vevők havi átlagos létszáma					
Székesfehérvár Fejér megye Székesfehérvári járás	2013.	2014.	2015.	2016.	2017. 01-08. hó
Hosszabb időtartamú közfoglalkoztatás támogatása	172	342	223	255	156
Országos közfoglalkoztatási program támogatása	122	192	258	233	165
Járási startmunka mintaprogram támogatása összesen	1	2	2	4	4
Mindösszesen	295	537	483	492	325
Közfoglalkoztatási mutató	0,43%	0,78%	0,71%	0,75%	0,50%
Ellátásban nem részesülő álláskeresők száma zárónapon	2 193	1 410	1 258	953	830
Álláskeresői ellátásban részesülő álláskeresők száma zárónapon	593	512	520	531	519
Foglalkoztatást helyettesítő támogatásban részesülő álláskereső száma zárónapon	706	407	344	271	206
Regisztrált álláskeresők száma zárónapon	3 492	2 329	2 122	1 755	1 555
Nyilvántartott álláskeresők relatív mutatója	5,11%	3,39%	3,12%	2,68%	2,37%
Közfoglalkoztatási ráta	7,24%	17,31%	19,13%	21,91%	17,30%

Forrás: közfoglalkoztatás.bm.hu

Az Önkormányzat foglalkoztatást elősegítő programjai

Az Önkormányzat és a Fejér Megyei kereskedelmi és Iparkamara között 2003. évben kötött megállapodás alapján létrejött az országosan egyedülálló módon működő *Gazdasági – Önkormányzati Párbeszéd Tanács*, azzal a céllal, hogy együttműködjenek a város gazdaságának fejlesztésében, a város regionális központ szerepének kialakításában, növelésében, az ehhez kapcsolódó stratégiai célok kialakításában.

Az Önkormányzat a Székesfehérváron működő felsőoktatási intézményekkel együttműködésben több éve sikeresen valósítja meg a középiskolások részére szervezett *Alba Regia Felsőoktatási Expo-t*, melyen a városban székhellyel/telephellyel rendelkező gazdasági társaságok munkaerő kínálatát, duális képzési formáit ismerhetik meg a tanulók.

3.3. Pénzbeli és természetbeni szociális ellátások, aktív korúak ellátása, munkanélküliséghez kapcsolódó támogatások

Szociális és gyermekjélti pénzbeli és természetbeni támogatások 2009 - 2013 között

év	átmeneti segély		temetési segély		köztemetés		rendkívüli gyermekvédelmi támogatás	
	fő	Ft	fő	Ft	fő	Ft	fő	Ft
2009	1 347	21 312 294	288	4 681 000	44	5 579 298	44	5 579 298
2010	1 179	20 322 115	271	4 391 000	49	5 606 737	49	5 606 737
2011	808	9 294 610	131	3 409 000	74	8 445 541	74	8 445 541
2012	451	4 876 980	153	4 665 000	64	7 531 951	64	7 531 951
2013	334	2 646 000	105	3 275 000	20	2 644 719	126	500 000

Forrás: helyi önkormányzati adatok

Az önkormányzati segély kialakításával összefüggő törvénymódosítások alapján 2014. január 1-jétől az Önkormányzat a létfenntartást veszélyeztető rendkívüli élethelyzetbe került, valamint az időszakosan vagy tartósan létfenntartási gonddal küzdő személyek részére önkormányzati segélyt nyújtott, mely segélyezési forma a korábbi átmeneti segély, temetési segély és a rendkívüli gyermekvédelmi támogatás segélyformák összevonásával jött létre.



**SZÉKESFEHÉRVÁR MEGYEI JOGÚ VÁROS ÖNKORMÁNYZATÁNAK
ESÉLYEGYENLŐSÉGI PROGRAMJA
2018-2022.**

2015. március 1-jével jelentősen átalakult a pénzbeli és természetbeni szociális támogatások rendszere, mely változások az esélyegyenlőség szempontjából kiemelt célcsoportok támogatását jelentősen befolyásolták. Ezzel egyidőben bekövetkezett hatáskörváltás alapján jelenleg a járási hivatalok állapítják meg a következő ellátásokat: aktív korúak ellátása, időskorúak járadéka, ápolási díj, közgyógyellátás (alanyi és normatív alapon), és az egészségügyi szolgáltatásra való jogosultság. Az Önkormányzat az egyéb, szociális-, család- és gyermekvédelmet szolgáló ellátásokat települési támogatás címen nyújtja, melyeknek a jogosultsági feltételeit, az ellátások megállapításának, valamint azok kifizetésének, folyósításának szabályait az Önkormányzat a pénzbeli és természetben nyújtott szociális-, család- és gyermekvédelmi ellátások biztosításának szabályairól szóló 10/2015. (II. 27.) rendeletében rögzítette (továbbiakban: Rendelet). A Rendelet alapján a helyi szociális igényekhez és szükségletekhez igazodóan – többek között – pénzbeli ellátásként szociális, családvédelmi és gyermekvédelmi krízistámogatást, és új ellátási formaként ifjúságvédelmi krízistámogatást nyújt rendkívüli települési támogatásként, valamint települési támogatást biztosít. Természetben nyújtott ellátásként szociális rászorultság esetén a jogosult számára jövedelme kiegészítésére települési támogatás, családvédelmi kedvezmény, önkormányzati lakbértámogatás megállapítására van lehetőség.

Települési támogatások 2015 - 2016 között a lakhatáshoz kapcsolódó támogatás kivételével

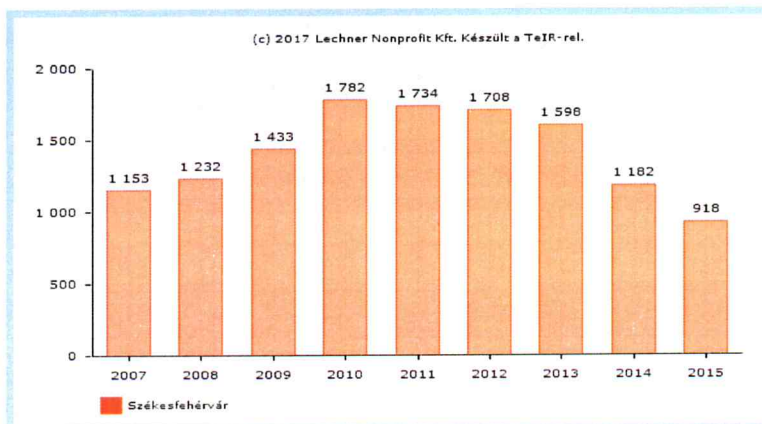
év	települési támogatás							
	18. életévét betöltött tartósan beteg hozzátartozójának ápolásához, gondozásához		gyógyszer-kiadások viseléséhez		rendkívüli települési támogatás		egyéb települési támogatás keretében nyújtott ellátás	
	fő	eFt/év	fő	eFt/év	fő	eFt/év	fő	eFt/év
2015	10	2 628	16	186	61	1 965	62	721
2016	9	2 693	16	246	55	1 675	47	590

Forrás: Önkormányzati adatok

A fenti segélyezési formák az egyének, családok életében nem rendszeresen előforduló, akut élethelyzetekben nyújtanak segítséget. A korábbi években ezen segélyek sematikus, egyedi helyzeteket mérlegelni képtelen ún. univerzális támogatásként kerültek kifizetésre. Jelenleg normatív módon pontosított jogi szabályok, valamint a szakmatársadalmi felelős részvétel mellett kidolgozott létfenntartást veszélyeztető egyéni-, családi krízishelyzetekben a szakmai ráció alapján szociálisan rászorult személyi kör számára biztosítják a támogatási formához való hozzáférés lehetőségét. A szociális rászorultság megállapítása szempontjából az egyenlő esély elvének érvényre juttatása jegyében az egyedül élő, öregségi nyugellátásban részesülő kivételesen méltánylást érdemlőnek minősül.

**Rendszeres gyermekvédelmi
kedvezményben részesülők száma
2007-2015 között**

Rendszeres gyermekvédelmi támogatásban részesülők száma 2015. évre a 2010. évinek a felére esett vissza.





SZÉKESFEHÉRVÁR MEGYEI JOGÚ VÁROS ÖNKORMÁNYZATÁNAK
ESÉLYEGYENLŐSÉGI PROGRAMJA
2018-2022.

Álláskeresők támogatása 2008 - 2015 között

év	15-64 év közötti lakónépesség száma (fő)	nyilvántartott álláskeresők száma (fő)	álláskeresési segélyben részesülők (fő)	álláskeresési segélyben részesülők %	álláskeresési járadékra jogosultak (fő)	álláskeresési járadékra jogosultak %
2008	72 616	3 028	1 206	39,8	1 023	33,7
2009	71 848	4 355	1 563	35,8	1 730	39,7
2010	71 150	4 396	2 153	48,9	1 433	32,5
2011	70 457	3 964	1 546	39,0	1 055	26,6
2012	69 639	3 868	126	3,26	594	15,4
2013	68 773	2 209	165	7,47	428	19,4
2014	67 899	2 045	174	8,5	351	17,2
2015	65 483	1 856	190	9,02	330	17,8

Forrás: TeIR, KSH – TSTAR -Nemzetgazdasági Minisztérium

Álláskeresési járadékra jogosult az az álláskereső, aki az álláskeresővé válását megelőző három éven belül legalább 360 nap jogosultsági idővel rendelkezik, és munkát akar vállalni, de önálló álláskeresése nem vezetett eredményre, és számára az állami foglalkoztatási szerv sem tud megfelelő munkahelyet felajánlani. Az álláskeresési járadék lejártá után – illetve az ahhoz szükséges jogosultsági idő hiányában – vehető igénybe álláskeresési segély, ilyen ellátást csak azok kaphatnak, akik a rájuk vonatkozó nyugdíjkorhatár betöltését megelőző öt évben váltak álláskeresővé. A nyugdíj előtti álláskeresési segély összege a minimálbér 40 %-a.

Rendszeres szociális segélyben részesülők száma 2011 - 2015 között

év	rendszeres szociális segélyben részesülő regisztrált munkanélküliek száma	
	fő	15-64 évesek %-ában
2011	267	0,37
2012	178	0,25
2013	715	1,03
2014	391	0,57
2015	344	0,53

Forrás: TeIR, Nemzetgazdasági Minisztérium

Rendszeres szociális segélyben részesülők száma 2013. évben volt a legmagasabb 715 fővel, mely 2015. évben 344 főre csökkent, ami a munkaképes lakosság 0,53 %-a.

Vállalkozások/üzletek/vendéglátóhelyek és az iparüzési adó alakulása 2008 - 2015 között

év	regisztrált vállalkozások száma a településen (db)	kiskereskedelmi üzletek száma (db)	vendéglátóhelyek száma (db)	befizetett iparüzési adó összesen (eFt/év)
2008	17 137	1 927	517	11 754 350
2009	17 198	1 880	518	9 838 042
2010	17 603	2 024	558	9 576 060
2011	17 514	1 964	556	10 633 040
2012	17 641	1 849	543	10 085 550
2013	17 623	1 767	564	10 478 623
2014	18 283	1 676	538	11 189 343
2015	17 501	na.	na.	12 865 192

Forrás: TEIR, T-Star, Önkormányzati adatok

Az elmúlt években a vállalkozások, kiskereskedelmi üzletek és szolgáltatások száma jelentősen nem változott. 2015. évben 17 501 vállalkozás működött. Az iparüzési adó kedvezményei segítik a vállalkozások működését.



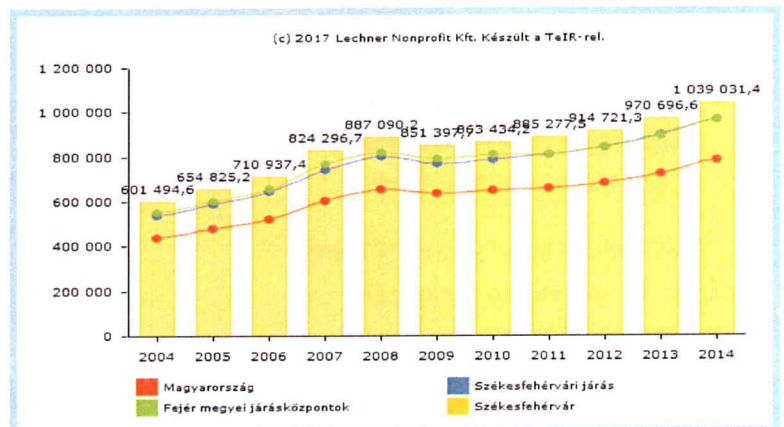
**SZÉKESFEHÉRVÁR MEGYEI JOGÚ VÁROS ÖNKORMÁNYZATÁNAK
ESÉLYEGYENLŐSÉGI PROGRAMJA
2018-2022.**

Székesfehérváron mind a helyközi közlekedés, mind a tömegközlekedés biztosított, mellyel valamennyi városrész könnyen elérhető. A helyközi járatok menetrendje alkalmazkodik a városban lévő nagyobb gyárak, üzemek munkarendjéhez. Székesfehérvár adóerőképessége magas, melyből látható a város erős gazdasági szerepvállalása Magyarország települései között.

Az Önkormányzat lehetőségeihez mérten törekszik a városban lévő beruházások, vállalkozások segítésére, nagy beruházások előmozdítására, a munkahelyteremtés gyakorlati megvalósítására a városlakók életminőségének és életfeltételeinek javítása érdekében. Az elmúlt években történt ipari beruházásoknak köszönhetően a munkahelyek száma oly mértékben megnőtt a városban, hogy a munkavállalók egy része bejáró.

**Egy lakosra jutó nettó belföldi
jövedelem (Ft)
az országos mutatókhoz**

Az egy lakosra jutó nettó jövedelem Székesfehérváron 1.039.031,- Ft, míg országosan ez a szám csupán 781.783,- Ft. Az átlagjövedelem a városban 33 %-kal meghaladja az országos átlagot.



Forrás: TeIR

3.4. Lakhatás, lakáshoz jutás, lakhatási szegregáció

év	összes lakásállomány		bérlakás állomány		szociális lakásállomány		egyéb lakáscélra használt nem lakáscélú ingatlanok	
	(db)	ebből elégtelen lakhatási körülményeket biztosító lakások száma	(db)	ebből elégtelen lakhatási körülményeket biztosító lakások száma	(db)	ebből elégtelen lakhatási körülményeket biztosító lakások száma	(db)	ebből elégtelen lakhatási körülményeket biztosító lakások száma
2008	42 981	na.	1 195	n.a.	n.a.	n.a.	n.a.	n.a.
2009	43 135	na.	1 690	n.a.	n.a.	n.a.	n.a.	n.a.
2010	43 293	na.	1 185	n.a.	n.a.	n.a.	n.a.	n.a.
2011	43 343	na.	1 184	n.a.	n.a.	n.a.	n.a.	n.a.
2012	44 867	na.	1 131	39	977	27	151	12
2013	44 905	na.	1 104	10	827	na.	519	na.
2014	44 954	na.	1 091	7	573	na.	526	na.
2015	44 968	na.	1 067	22	574	na.	523	na.

Forrás: TeIR, KSH Tstar, Önkormányzati adatok

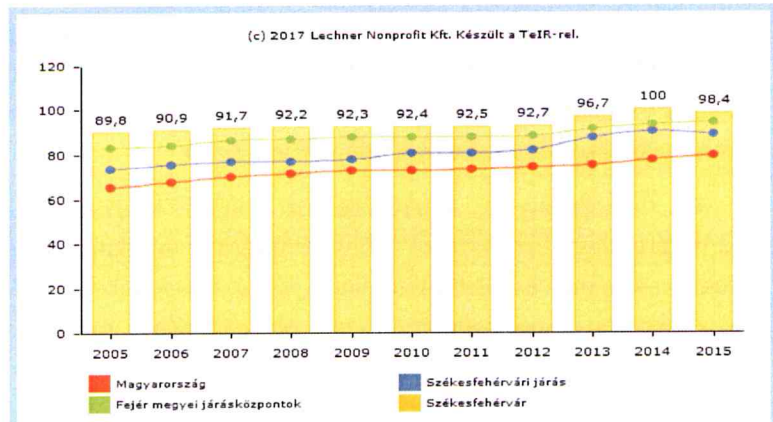
Számos esetben a szociális lakásban élő személyek a lakhatásuk megoldását véglegesnek gondolják, és hiányzik belőlük az élethelyzetük megváltoztatására irányuló készletesség, passzívan fogadják a külső segítségnyújtást, emiatt a szerződésük lejártát követően krízishelyzetbe kerülhetnek.



SZÉKESFEHÉRVÁR MEGYEI JOGÚ VÁROS ÖNKORMÁNYZATÁNAK ESÉLYEGYENLŐSÉGI PROGRAMJA 2018-2022.

Közcsonna-hálózatba bekapcsolt lakások aránya (%) az országos mutatókhoz

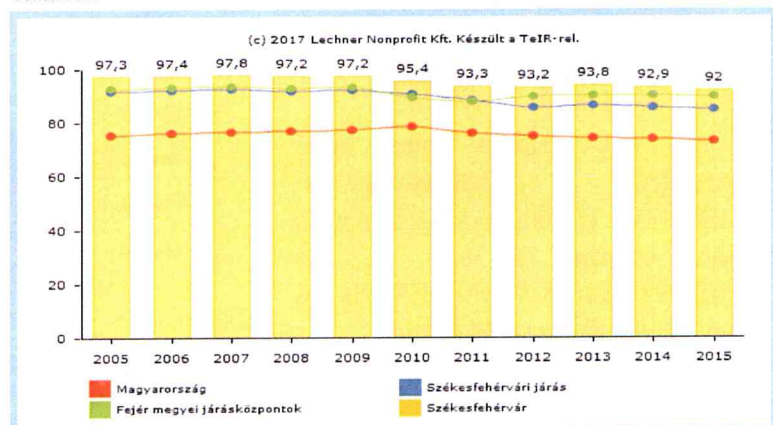
Székesfehérváron a lakások 100 %-ában be van vezetve az ivóvíz és 98,4 %-a közcsonna rendszerrel ellátott, mely az országos mutatókhoz viszonyítva jelentősen jónak mondható. Az ivóvíz ellátottság országosan 94,9 %, míg a közcsonna ellátottság 78,8 %.



Forrás: TeIR

Száz lakásra jutó háztartási gázfogyasztók száma (fő) az országos mutatókhoz

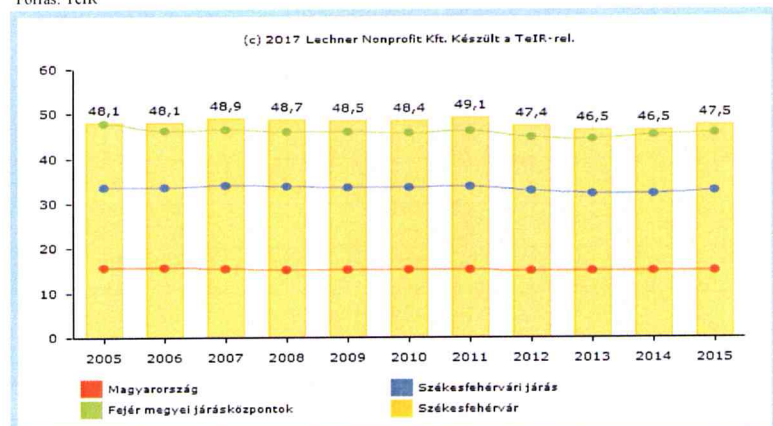
Székesfehérváron a gázfogyasztók száma is jelentősen magasabb az országos 72,8 átlaghoz viszonyítva.



Forrás: TeIR

Távfűtéses lakások aránya (%) az országos mutatókhoz

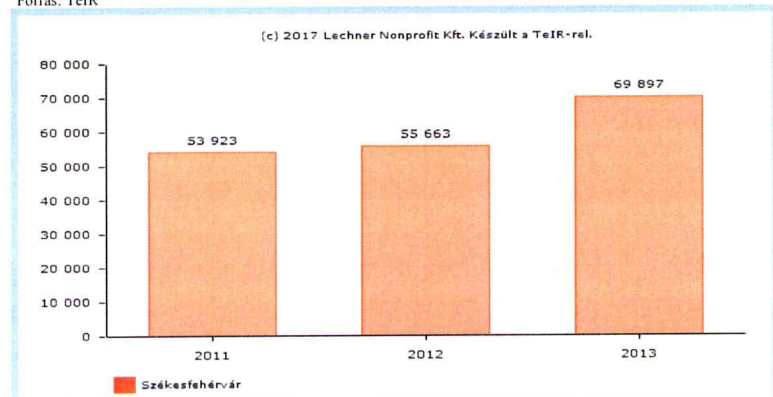
Székesfehérváron a távfűtéses lakások 47,5 %-os aránya kiemelkedően magasabb arány az országos 14,7 %-hoz viszonyítva.



Forrás: TeIR

Legalább 30 Mbps sávszélességre képes vezeték internet- hozzáféréssel rendelkező lakosság száma (fő)

Az internet elérhetősége a lakosság körében évről évre jelentősen növekedik.



Forrás: TeIR



**SZÉKESFEHÉRVÁR MEGYEI JOGÚ VÁROS ÖNKORMÁNYZATÁNAK
ESÉLYEGYENLŐSÉGI PROGRAMJA
2018-2022.**

Székesfehérvár közműellátottsága jónak mondható. Külső városrészei Csala, Börgönd és Kisfalud is tömegközlekedési eszközzel jól megközelíthetők, az egyéb külterületi lakott helyekre csak egyéni utazási eszközzel lehet eljutni. A város teljes területén a közszolgáltatáshoz való hozzáférés megoldott.

Az alacsony jövedelmű, esetleg munkanélküli vagy más okból szociális segítségre szoruló egyének számára az eladósodás egyfajta, a hajléktalanság irányába mutató lejtőt képez. Általában nem közvetlenül a hajléktalanná válást követően keresik fel a hajléktalanszállásokat, az adatok fél és két év közötti átlagos "késedelmet" mutatnak. Jellemző az alternatív, illetve az időszakos szálláshasználat, valamint a hajléktalanná válást követően a tartalékok felélése és a barátoknál, rokonoknál, ismerősöknél történő szíveségi lakáshasználat.

Székesfehérváron önkormányzati fenntartásban működik a *Kríziskezelő Központ* (továbbiakban: Kríziskezelő), mely székesfehérvári ellátási területtel hajléktalanok és volt állami gondozott fiatalok gondozásával, valamint krízisbe került családok támogatásával foglalkozik. Székhelyén és 4 telephelyén összesen 131 hajléktalan, otthontalanná vált személyek szálláslehetőségét biztosítja (átmeneti szálláshely 75 fő, éjjeli menedékhely 36 fő, Családok Átmeneti Otthona 20 fő), valamint a téli időszakban 20 időszakos férőhelyen nyújt éjjeli menedékhelyet. 2016. évben átlag 89 adag/nap ételt osztott ki. 2016. évben megnőtt a regisztrált utcai hajléktalanok száma, a korábbi évi 140-150 főről közel 190-200 főre. Nappali ellátásban 193 fő vett részt. A Családok Átmeneti Otthonában 2016-ban 15 család nyert elhelyezést. Az ellátott intézményrendszerrel való végleges leválásának előkészítése, az önálló életvezetés elősegítése érdekében a Kríziskezelő három, ún. „kiléptető lakásban” 11 fő részére biztosít elhelyezési lehetőséget.

A Hajléktalanokért Közalapítvány által támogatott innovatív programok keretében a 2015-2016-KONV pályázatból 2015. október 1-jétől 5 fő (közülük 2 fő utcai), 2016 novemberétől a 2016-2017 KONV keretében pedig 4 fő utcai hajléktalan lakhatási támogatása valósult meg.

A Kríziskezelő 2016. évi felmérése alapján Székesfehérvár közigazgatási határán belül az alábbi nem lakás céljára szolgáló építmények nyújtanak menedéket a hajléktalan személyek számára:

- ❖ Sátorokban élők sátorokat általában építési sziltsékból, építési hulladékból készítenek. Fűtést az erdő, nyáron a tisztálkodás lehetőségét a Gaja patak biztosítja. Az ivóvizet a sátorlakók a közutakról viszik, vagy intézményektől kapják. A sátorok jellemzően kolóniát alkotnak. Ellátottak átlagos száma: 45 fő.
- ❖ Romos, lakhatásra alkalmatlan építményekben is élnek hajléktalanok. Az épületekben közüzemi szolgáltatás nincs. Az ingatlanok a városnak különböző pontjain találhatóak. Napközbeni tartózkodásra kevésbé alkalmasak, a hajléktalanok többsége döntően éjszakai szállásként használja. Ellátottak átlagos száma: 18 fő.
- ❖ Éjszakaiikat effektíven az utcán, közterületen töltők alkalmi búvóhelyet keresnek, ehhez leggyakrabban a panelházak lépcsőfeljárói szolgálnak. Előfordul, hogy erkélyek, lépcsők alá vagy időjárástól védett egyéb helyekre húzódnak be. Ellátottak átlagos száma: 64 fő.
- ❖ Zártkertben élők egyedül vagy élettársi kapcsolatban, lakásnak nem minősülő, elhanyagolt telken lévő építményben tartózkodnak. Néhányan munkaviszonnyal rendelkeznek. Ellátottak átlagos száma: 21 fő.
- ❖ Garázsban élők általában a nagyobb lakótelepek környékén elhelyezkedő garázssorokban találhatóak, a helyiségeket a hajléktalanok lakás céljára bérlik. A garázsokban áram van, többségük közelében ivóvíz vétele lehetséges. Fűtésüket gázkályhával, ill. elektromos radiátorral, néhány esetben vegyes tüzelésű kályhával biztosítják. Ellátottak átlagos száma: 7 fő.
- ❖ Magáningatlanok területén, nem lakás céljára épült építményekben élők (szíveségi lakók). Ellátottak átlagos száma: 26 fő.

A Kríziskezelő Széchenyi utca 60. sz. alatti hajléktalan személyek átmeneti szállásának 4 férőhellyel történő bővítése megvalósulásával a párok elhelyezésére alkalmas szobák kerültek kialakításra.

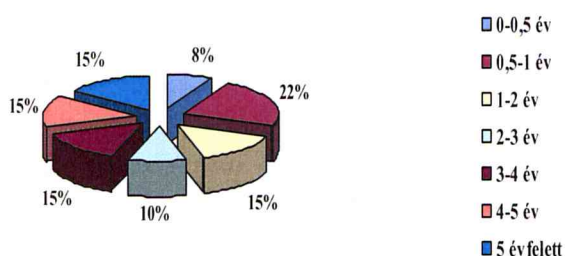


SZÉKESFEHÉRVÁR MEGYEI JOGÚ VÁROS ÖNKORMÁNYZATÁNAK
ESÉLYEGYENLŐSÉGI PROGRAMJA
2018-2022.

A Székesfehérvári Család- és Gyermejjóléti Központ munkatársai, valamint a különböző civil szervezetek – többek között – a Szegényeket Támogató Alapítvány munkája a városban krízishelyzetbe került személyek részére támaszt jelent, mellyel elkerülhetővé válhat akár a hajléktalanná válás.

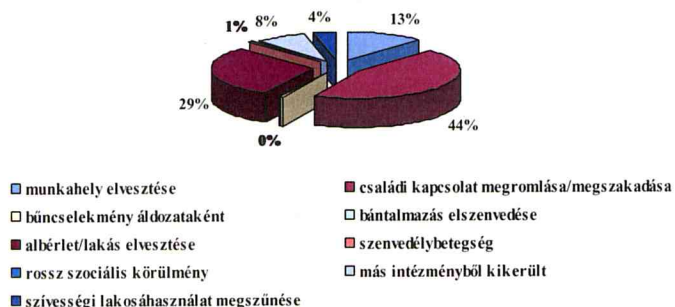
Székesfehérváron működik a *Kéznyújtás a Rászorultakért Közhasznú Alapítvány* (továbbiakban: Alapítvány) fenntartásában a Hajléktalanok Átmeneti Szállása (Székesfehérvár, Köfém ltp. 14/a.) országos ellátási területtel, mely intézmény 150 férőhelyen hajléktalanok átmeneti szállását és 50 férőhelyen éjjeli menedékhelyet biztosít, valamint étkeztetést és 50 férőhellyel nappali melegedőt tart fent. Tekintettel arra, hogy az Önkormányzat a településen élő hajléktalan személyeket teljes körűen ellátja a Kríziskezelő Központon keresztül, ezért az intézmény fenntartójával nem kötött ellátási szerződést és ennek következtében az intézmény a városon kívülről töltötte fel a férőhelyeit. A 150 fő hajléktalan személy egy lakótelepen való tömörülése, valamint az életstílusa óriási, sokszor elviselhetetlen megterhelést okoz a lakókörnyezetének.

Hajléktalan létben eltöltött idő %-os megoszlása
2016. december 31. napján



Forrás: Kríziskezelő Központ statisztika

Hajléktalan létbe kerülés okai
2016. december 31. napján



Forrás: Kríziskezelő Központ statisztika

Őket az utcai szociális munka szolgálatai megpróbálják az éjjeli menhelyre, lakókonténerbe, szállóra, idősothtonba, pszichiátriai osztályra vagy szenvedélybeteg rehabilitációs osztályra elhelyezni, esetleg támogatott lakhatást biztosítani számukra. A téli krízisidőszakban a tejárat szolgáltatásait 14 állomáshelyen vehetik igénybe az ellátottak, ahol cél az alapvető fiziológiás szükségletek kielégítése mellett az ellátottal való szoros kapcsolattartás.

Sokan vannak azok, akik hajléktalanságba 10-15 évnél is többet töltöttek el. A hajléktalanok leromlott egészségi állapota (fizikai és mentális) a munkaerő piaci részvételüket is korlátozza, amely jelentős mértékben akadályozza az önálló lakhatás fenntarthatóságát. Az országos tapasztalat Székesfehérváron is megfigyelhető, hogy a csak 1-2 éve hajléktalan egyéneket könnyebb kiléptetni, mint a több éve hajléktalanságban élőket.

Székesfehérváron a hajléktalan létbe kerülés okai között elsősorban (73 %) az albérlet/lakás elvesztése és a családi kapcsolat megromlása/megszakadása szerepel. Ezt követi a munkahely elvesztése (13%). A hajléktalanságban eltöltött idő 0-1 év között 56 fő (30 %), az 1-5 év közötti idő nagyjából kiegyenlített.



**SZÉKESFEHÉRVÁR MEGYEI JOGÚ VÁROS ÖNKORMÁNYZATÁNAK
ESÉLYEGYENLŐSÉGI PROGRAMJA
2018-2022.**

Lakásfenntartási és adósságrendezési támogatásban részesülők száma 2008 - 2015 között

év	lakásfenntartási támogatásban részesítettek száma (fő)	adósságsökkentési támogatásban részesülők száma (fő)
2008	1 058	293
2009	1 173	384
2010	1 183	494
2011	1 753	465
2012	1 687	349
2013	897	30
2014	676	23
2015	597	23

Forrás: TeIR, KSH Tstar

A hátrányos helyzetű, munkájukat elvesztő vagy alacsony jövedelmű, idős, vagy több gyermekes családoknak problémát jelenthet az eladósodás. Ez a réteg veszítheti el a lakását, válhat hajléktalanná leginkább, vagy náluk kapcsolják ki fizetés hiányában a közszolgáltatásokat. Ennek megakadályozására nyújt segítséget a lakásfenntartási és adósságsökkentési támogatás rendszere.

Székesfehérváron a lakásfenntartási és adósságsökkentési támogatásban részesülők száma jelentős csökkenést mutat, 2015. évben 597 fő részesült lakásfenntartási és 23 fő adósságsökkentő támogatásban.

3.5. Telepek, szegregátumok helyzete

Székesfehérváron a korábban 4 lakóterületen: a Széchenyi út 76. szám, a Hosszúsétatér 64. szám, valamint a Palotai u. 13. és a Móri u. 8. szám alatt alakult ki szegregátum. Ezen ingatlanokon az elégtelen lakhatási körülményeket biztosító lakások folyamatosan elbontásra kerültek, az ott élők részére az Önkormányzat a korábbihoz képest kedvezőbb lakhatási körülményeket biztosított. Tekintettel arra, hogy az Önkormányzat 2015. évben döntött az emberi életre alkalmatlanná vált Széchenyi út 76. szám alatti épület elbontásáról, a városban a szegregátumok teljesen megszűntek, jelenleg nem jellemző kialakulásuk.

3.6. Egészségügyi és szociális szolgáltatásokhoz való hozzáférés

Egészségügyi szolgáltatásokhoz való hozzáférés

Az egészségügy területén az Önkormányzatnak kötelezően ellátandó feladatait az egészségügyi alapellátásról szóló 2015. évi CXXIII. törvény 5. §-a szabályozza. A beteg lakóhelyén, illetve annak közelében kell biztosítani, hogy választása alapján igénybe vehető, hosszú távú, személyes kapcsolaton alapuló, nemétől, korától és betegsége természetétől függetlenül folyamatos egészségügyi ellátásban részesüljön.

Egészségügyi alapellátás 2016. évben

Székesfehérváron területi ellátási kötelezettséggel egészségügyi alapellátást biztosító egészségügyi szolgálatok száma:

❖ felnőtt háziorvos	38
❖ gyermek háziorvos	20
❖ területi védőnő	29
❖ iskola-védőnő	20
❖ fogorvos	20
❖ iskola-fogorvos	8
❖ iskola-egészségügyi orvos	5



**SZÉKESFEHÉRVÁR MEGYEI JOGÚ VÁROS ÖNKORMÁNYZATÁNAK
ESÉLYEGYENLŐSÉGI PROGRAMJA
2018-2022.**

Háziorvosi/házi gyermekorvosi szolgálatok, valamint az orvosok száma 2008 - 2017 között

év	házi-orvosi szolgálatok száma	házi-orvosok száma	házi gyermek-orvosi szolgálatok száma	házi gyermek-orvosok száma	betöltetlen helyettesítéssel ellátott házi-orvosi szolgálatok száma	betöltetlen helyettesítéssel ellátott házi gyermekorvosi szolgálatok száma
2008	45	45	22	22	0	0
2009	44	44	22	22	0	0
2010	43	43	22	22	0	0
2011	43	43	22	22	0	0
2012	43	43	22	22	0	0
2013	42	41	21	21	1	0
2014	42	42	21	20	0	1
2015	42	42	20	20	0	0
2016	42	42	20	20	0	0
2017	42	42	20	19	0	1

Forrás: TeIR, KSH Tstar, Önkormányzati adatok

A háziorvosok/házi gyermekorvosok személyes és folyamatos ellátást nyújtanak a lakosság számára az egészségi állapot megőrzése, a betegségek megelőzése és gyógyítása céljából. A házi gyermekorvosi szolgálatok száma 2013. évben elhalálozás és 2014. évben betegség miatt csökkent 2-vel, majd 2016. évtől elhalálozás miatt helyettesítéssel történik az ellátása. A megüresedett körzetek a többi körzet között kerültek felosztásra. A Kríziskezelőben működik a hajléktalanok ellátását végző orvosi szolgálat. A funkcionális privatizáció szinte teljeskörűen lezajlott, az orvosok kettő kivételével vállalkozói formában látják el tevékenységüket. A személyes ellátásra kötelezett orvosok egy része a háziorvosi szakvizsga mellett másik szakvizsgával is rendelkező szakember.

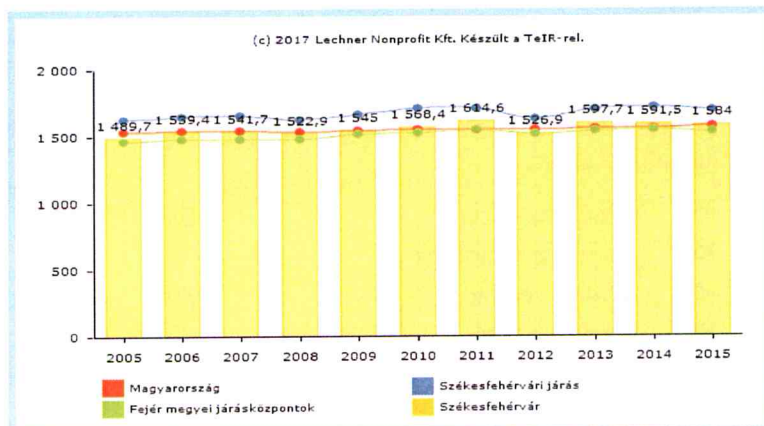
Háziorvosi/házi gyermekorvosi szolgálatok által ellátott esetek száma 2011 - 2015 között

év	házi gyermekorvos által ellátott esetek száma		házi-orvos által ellátott esetek száma	
	látogatások száma (eset)	rendelésen megjelentek száma (eset)	látogatások száma (eset)	rendelésen megjelentek száma (eset)
2011	9 387	155 796	25 151	149 923
2012	8 197	135 895	26 819	464 980
2013	7 302	137 730	25 871	449 811
2014	5 888	136 321	24 289	459 199
2015	5 852	133 073	24 108	465 267

Forrás: TeIR, KSH Tstar

Egy házi- és házi gyermekorvosra jutó lakosok száma (fő) az országos mutatókhoz

Székesfehérváron az egy háziorvosra/házi gyermekorvosra jutó lakosok száma (1.584 fő) az országos átlaggal (1.566 fő) majdnem megegyező.



Forrás: TeIR



SZÉKESFEHÉRVÁR MEGYEI JOGÚ VÁROS ÖNKORMÁNYZATÁNAK ESÉLYEGYENLŐSÉGI PROGRAMJA 2018-2022.

Székesfehérváron az egy házi gyermekorvosra jutó lakosok száma alacsonyabb a fenti országos átlagnál, a háziorvosoknál viszont jelentősen magasabb. Az átlaghoz képest vannak kiugró eltérések, melyek a praxisjognak, mint vagyoni értékű jognak a bevezetésével csak kártalanítással lennének módosíthatóak.

A háziorvosi és házi gyermekorvosi ügyelet a Székesfehérvári Többcélú Kistérségi Társulás által fenntartott kistérségi háziorvosi központi ügyelet keretén belül valósul meg, melyben közreműködő szervezetként az Alba Családorvosi Egyesület vesz részt. A fogorvosi ügyeletet az Önkormányzat fenntartásában működő Humán Szolgáltató Intézet (továbbiakban: HSZI) működteti hétfői és munkaszüneti napokon. A HSZI koordinálásával a kötelező egészségügyi alapellátáson kívül biztosított *egészségügyi szolgálatok* (alap- és szakellátások) a következők:

- ❖ fogszabályozás (8000 Székesfehérvár, Szekfü Gy. u. 9.),
- ❖ fogászati röntgen (8000 Székesfehérvár, Kégl Gy. u. 3.),
- ❖ foglalkozás-egészségügy (8000 Székesfehérvár, Mészöly G. u. 5.),
- ❖ Család- és Nővédelmi Központban (8000 Székesfehérvár, Várkörút 8.): nőgyógyászati szakrendelés, nőgyógyászati ultrahang vizsgálat, várandós gondozás, valamint ultrahang-diagnosztika.

Egészségügyi szakellátás: Járóbeteg-szakellátás

Az általános járóbeteg-szakellátás a beteg folyamatos ellátását, gondozását végző orvos beutalása, vagy a beteg jelentkezése alapján, szakorvos által végzett egyszeri, illetve alkalmyszerű egészségügyi ellátás, továbbá fekvőbeteg-ellátást nem igénylő krónikus betegség esetén a folyamatos szakorvosi gondozás. Székesfehérváron a járóbeteg-szakellátás az Emberi Erőforrások Minisztériuma fenntartásában működő *Fejér Megyei Szent György Egyetemi Oktató Kórház* (8000 Székesfehérvár, Seregélyesi u. 3., a továbbiakban: Kórház) szervezeti egységeiben történik az alábbi telephelyeken:

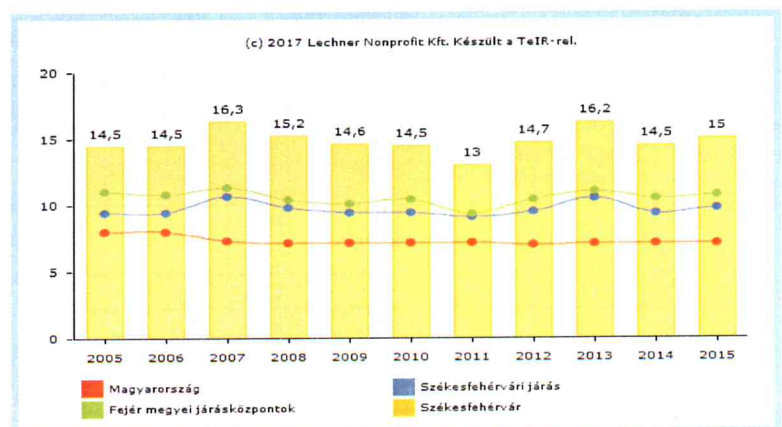
- ❖ I. sz. Szakambulancia (8000 Székesfehérvár, Távirda u. 4.)
- ❖ II. sz. Szakambulancia (8000 Székesfehérvár, Hunyadi u. 2.)
- ❖ Bőr- és Nemibeteg Gondozó (8000 Székesfehérvár, Szekfü Gyula u. 7.)

Egészségügyi szakellátás: Fekvőbeteg-szakellátás

Az általános *fekvőbeteg-szakellátás* a betegnek a lakóhelye közelében, fekvőbeteg-gyógyintézeti keretek között végzett egészségügyi ellátása. Székesfehérváron a fekvőbeteg-szakellátás a *Kórház* osztályain keresztül történik.

Ezer lakosra jutó működő kórházi ágyak száma (db) az országos mutatókhoz

Székesfehérváron az 1000 lakosra jutó 15 kórházi ágy az országos 7 ágnak több mint duplája.



Forrás: TeIR



**SZÉKESFEHÉRVÁR MEGYEI JOGÚ VÁROS ÖNKORMÁNYZATÁNAK
ESÉLYEGYENLŐSÉGI PROGRAMJA
2018-2022.**

2017. évben kezdődött meg az Önkormányzat *Kégl György Városi Egészségügyi Programjának* a végrehajtása az addigi helyi egészségügyi támogatások rendszerbe foglalásával és jelentős kibővítésével az alábbiak szerint:

- ❖ házi orvosok/házi gyermekorvosok alapellátásban jelentkező kötelező feladatokon túli támogatása (pl. rendelők eszközfejlesztése, prevenciós programok támogatása, orvosi ügyeletet ellátók illetményének emelése, ügyeleti gépkocsi biztosítása stb.)
- ❖ egészségfejlesztő, szűrő- és prevenciós programok folytatása és kiterjesztése;
- ❖ a Kórháznak nyújtandó közvetlen támogatás (pl.: eszközfejlesztésre, beruházásra, lakhatási támogatás biztosítására szakorvosjelöltek részére stb.); valamint
- ❖ az Önkormányzat tulajdonában álló orvosi rendelők felújítása és korszerűsítése saját, illetve a Széchenyi 2020 időszak TOP-os városi forrása igénybevételével.

Gyógyszertárak

A biztonságos és gazdaságos gyógyszer- és gyógyászati segédeszköz-ellátás, valamint a gyógyszerforgalmazás általános szabályairól szóló 2006. évi XCVIII. törvény szabályozza a gyógyszertárak működését. A gyógyszertár feladata a lakosság gyógykezeléséhez kapcsolódó gyógyszerek, tápszerek, gyógyászati segédeszközök és a gyógyszertárban forgalmazható egyéb termékek helyes alkalmazásra vonatkozó teljes körű tájékoztatással történő kiszolgáltatása, az e termékekkel kapcsolatos, a betegségek megelőzését szolgáló, a betegekkel történő együttműködést megvalósító felvilágosító, tanácsadó szolgáltatás, a helyes és eredményes gyógyszeres terápia elősegítése, követése, valamint a prevencióban, népegészségügyi programokban való részvétel. Székesfehérváron jelenleg 27 gyógyszertár működik, mely szolgáltatás valamennyi városrészben elérhető, bár a gyógyszertárak többsége a városközpontban működik.

Közgyógyellátási igazolvánnyal rendelkezők száma 2008 - 2015 között

év	közgyógyellátási igazolvánnyal rendelkezők száma (fő)	ebből helyi rendelet alapján (méltányosságból) megállapított jogosultsággal rendelkezők száma (fő)	emelt összegű családi pótlék jogcímen jogosultsággal rendelkezők száma (fő)	emelt összegű családi pótlék jogcímen jogosultsággal rendelkezők aránya (%)
2008	2 425	98	979	40
2009	2 490	56	1 043	42
2010	2 584	49	1 156	44
2011	2 590	45	1 222	47
2012	2 558	38	1 250	51
2013	1 487	12	na	na
2014	1 553	11	na	na
2015	1 905	0	na	na

Forrás: TeIR KSH - Helyi önkormányzati adatok

A közgyógyellátás a szociálisan rászorult személy részére – egészségi állapota megőrzéséhez és helyreállításához – az egészségügyi szolgáltatásokkal kapcsolatos kiadások kompenzálását célzó hozzájárulás. Közgyógyellátási igazolvánnyal 2015. évben 1 905 fő rendelkezett.

Ápolási díjban részesített személyek száma 2008 - 2014 között

év	ápolási díjban részesítettek száma (fő)	ebből helyi rendelet alapján (méltányosságból) megállapított jogosultsággal rendelkezők száma (fő)
2008	334	104
2009	363	122
2010	372	125
2011	367	106
2012	329	60
2013	269	36
2014	306	16

Forrás: Helyi önkormányzati adatok

Ápolási díj a tartósan gondozásra szoruló személy otthoni ápolását ellátó nagykorú hozzátartozó részére biztosított anyagi hozzájárulás, ha a hozzátartozó állandó és tartós gondozásra szoruló, súlyosan fogyatékos (életkorra tekintet nélkül), vagy tartósan beteg 18 év alatti gyermek gondozását, ápolását végzi. A méltányosságból megállapítható új ápolási díj megállapítására 2011. év április 30. napjától nincs lehetőség.



SZÉKESFEHÉRVÁR MEGYEI JOGÚ VÁROS ÖNKORMÁNYZATÁNAK
ESÉLYEGYENLŐSÉGI PROGRAMJA
2018-2022.

Az Önkormányzat egészségügy fejlesztéssel kapcsolatos programjai

Az Önkormányzat 2010. évben fogadta el a város *Egészségfejlesztési Tervét*, melyhez kapcsolódóan 2011. szeptember 15-én megalakult a *Multiszektorális Irányító Bizottság* (továbbiakban: MIB), melyben az állam, a helyi közösségek döntéshozói és tagjai közösen dolgoznak az egyének egészségének megőrzése, egészségi állapotának javítása érdekében és a különböző, egészségügyön kívüli szektorok és szakterületek kulcsszereplőiként a döntéseik során az egészség szempontjait figyelembe veszik.

2012 februárjában újjáalakult a *Székesfehérvári Kábítószerügyi Egyeztető Fórum* (továbbiakban: KEF), mely szervezet célja a drogfogyasztás megelőzése, a kábítószer okozta egyéni és közösségi kockázatok csökkentése, továbbá együttműködés elősegítése helyi szinten a drogkérdésben érintett szervezetek és intézmények között. A KEF kezdeményezésére és együttműködésével az Önkormányzat támogatásával valósult meg a „KIÜTMUTATÓ” című kiadvány, mely azzal a céllal jött létre, hogy átfogó segítséget nyújtson mindazon szülőknek, pedagógusoknak és fiataloknak, akiket közvetlen környezetükben érint a kábítószer használat, és tanácsalanként arra nézve, hogy ezzel a problémával hova fordulhatnak segítségért.

Az *Egészségfejlesztési Terv éves intézkedési terveinek* készítése során kiemelt figyelmet kap az esélyegyenlőség biztosítására való törekvés. Ennek érdekében a szűrőprogramok a város különböző pontjain lévő helyszíneken, mindenkinek a lakóhelyéhez közel kerülnek megrendezésre, így az idősek, a fogyatékkal élők és a közlekedésben akadályozott személyek számára is elérhető. A szűrések a hét különböző napjain, különböző időpontokban kerülnek megtartásra, mely segítséget nyújt azok elérhetőségében. A szűrések iránt évek óta egyre nagyobb az érdeklődés, melyeken kiemelkedő az érdeklődők és a vizsgálatokat kérők száma. Ilyen volt többek között 2015. évben az Ambula Regia mentőtisztjei által megtartott drogprevenációs előadás, melyen 7 613 fő vett részt, vagy az Egészség Világnapja alkalmából szervezett Diabetes-nap, ahol 2046 vizsgálatot végeztek. A férfiak, nők részére szervezett szűrőnapok, a különböző „világnapokhoz” - mint az anyatejes táplálás, a diabetes, a magas vérnyomás - kapcsolódó előadások minden évben megrendezésre kerülnek. Az Önkormányzat az Intézkedési Terv végrehajtására minden évben 2 500 000,- Ft anyagi támogatást biztosít a HSZI részére, melyen felül szükség szerint eszközfejlesztésre is biztosít anyagi támogatást, mellyel a szűrések még hatékonyabban elvégezhetőek. 2016. évben csontsűrűség mérő került beszerzésre.

A HSZI az Emberi Erőforrás Fejlesztési Operatív Program keretében „Az alapellátás és népegészségügy rendszerének átfogó fejlesztése – népegészségügy helyi kapacitás fejlesztése” című, EFOP-1.8.19-17. kódszámú pályázat támogatásának elnyerése esetén, Székesfehérváron alakítja ki az *Egészségfejlesztési Irodát* (továbbiakban: EFI).

Célja az egészségfejlesztés területén elsődlegesen a szív-érrendszeri és daganatos megbetegedések prevenciójának támogatása, a korai és elkerülhető halálozás csökkentése, az egészséget meghatározó életmód, valamint az egészségmagatartást befolyásoló szokások, attitűdök javítása és a lakosság egészségtudatosságának növelése. Az EFI közvetlen kapcsolatot kialakítva az egészségfejlesztési programok célcsoportjaival, oly módon javítja az egészségügyi ellátórendszer prevenciók tevékenységét, hogy a háziorvosi szolgálatoktól, a járóbeteg szakrendelésről vagy fekvőbeteg szakellátást követően az EFI-be irányított életmódváltásra szorulókat, vagy saját elhatározásukból életmódváltást kezdeményezőket kockázatbecslés alapján életmódváltó programokba vonja be és követi a programokban való részvételüket. Az EFI hozzájárul a székesfehérvári járás lakossága egészségi állapotának javításához, intézményi háttérrel biztosít a betegségmegelőzési, egészségfejlesztési tevékenységhez, valamint aktívan működötteti, tartós, helyi, járási hálózatba integrálja az egészségfejlesztési tevékenységet végző szervezeteket.



SZÉKESFEHÉRVÁR MEGYEI JOGÚ VÁROS ÖNKORMÁNYZATÁNAK
ESÉLYEGYENLŐSÉGI PROGRAMJA
2018-2022.

Humán Szolgáltató Intézet által szervezett, a lakosság számára ingyenesen igénybe vehető rendezvények Székesfehérváron			
2016. évben			
időpontja	Rendezvény megnevezése	Részt vevők száma (fő)	Vizsgálatok száma (db)
2016.02.27	Nyílt nőgyógyászati szűrőnap	142	864
2016.03.10	Vese Világnap	180	350
2016.03.22	MIB ülés	28	0
2016.03.22	Szülők Akadémiája	50	0
2016.04.07	Egészség Világnapja Diabetes	341	2 046
2016.04.17	Prohászka Emléktemplom Búcsú	138	1 029
2016.05.01	Sportmajális (Egészségsátor)	120	360
2016.05.07	Születés Hete	120	0
2016.05.21	Egészségpiac - Jancsárkert	89	899
2016.05.21	Királyi Vigasságok	53 (a rendezvényt 250 fő látogatta meg)	611
2016.06.05	Tiszta, Egészséges Székesfehérvárért (TESZ)	62 (a rendezvényen 1500 fő vett részt)	124
2016.06.01	Tantestületi szűrővizsgálat Tóparti Gimnázium és Művészeti Szakközépiskola	50	325
2016.06.24	HPV tájékoztató	40	
2016.06.25	Családi délután - Drogellenes Világnap	100	
2016.07.29	Anyatejes Táplálás Világnapja	30	
2016.08.06	Alsóvárosi Szomszédoló	80	240
2016.09.14	Anyatejes Táplálás Világnapja – Baba-Mama Klub Maroshegy	55	
2016.09.15	Egészségnap Polgármesteri Hivatal	77	688
2016.09.17	Egészségpiac - Jancsárkert	66	660
2016.09.17	Viktória - Egészségnap	95	170
2016.09.24	Perifériás érbetegszűrés	140	2 090
2016.10.01	Mellrákséta	300	
2016.10.01	Öreghegyi Egészségnap	120	1 260
2016.10.08	Nyílt nőgyógyászati szűrőnap	107	797
2016.10.08	Egészségnap Százazret	51	471
2016.10.14-16.	Nemzetközi Babahordozó Hét	90	0
2016.10.22	Egészségnap Ráchegy	60	611
2016.11.12	Férfi szűrőnap	150	1 734
2016.12.01	Döntésünk a jövőnk! Prevenációs vetélkedő	220	0
2016.12.01.; 08.; 15.;	Adventi Szűrőnapok	92	1046
Összesen		3 131	16 375

Forrás: Helyi önkormányzati adatgyűjtés, Humán Szolgáltató Intézet

Az Önkormányzat és a Kórház összefogásával kerül megrendezésre minden évben a város legnagyobb szűrőnapja „Szívügyünk Fehérvár” elnevezéssel, ahol több ezer ingyenes vizsgálatot – többek között szív- és érrendszeri, urológiai, mozgásszervi, szájüregi, stressz-szűrés és anyajegyvizsgálatot – végeznek el a kórház szakemberei, valamint az érdeklődők táplálkozási tanácsokat is kaphatnak a dietetikusoktól és ellenőriztethetik vérnyomásukat, vércukor- és koleszterinszintjüket. 2017. évben a 2 451 szűrést (1 771 szűrés nő, 680 szűrés férfi) végzett el országosan is példaértékű összefogással a Kórház 29 orvosa és 95 szakdolgozója.



**SZÉKESFEHÉRVÁR MEGYEI JOGÚ VÁROS ÖNKORMÁNYZATÁNAK
ESÉLYEGYENLŐSÉGI PROGRAMJA
2018-2022.**

Szociális szolgáltatásokhoz való hozzáférés

Székesfehérvár Megyei Jogú Város közigazgatási területén az alábbi szociális alap- és szakellátások érhetők el: (A szolgáltatók, intézmények címlistáját az 1. és 2. melléklet tartalmazza.)

kötelezően ellátandó feladatként az önkormányzat biztosítja	önként vállalt feladatként az önkormányzat biztosítja	állami, nem állami vagy egyházi fenntartású intézmény/ szolgáltató biztosítja
szociális alapszolgáltatások		
étkeztetés		étkeztetés
		jelzőrendszeres házi segítségnyújtás
házi segítségnyújtás	utcai szociális munka	pszichiátriai betegek részére nyújtott közösségi alapellátás
családsegítés		szenvedélybetegek részére nyújtott közösségi alapellátás
		támogató szolgáltatás
nappali ellátások		
idősek nappali ellátása		idősek nappali ellátása
fogyatékos személyek nappali ellátása		fogyatékos személyek nappali ellátása
hajléktalan személyek nappali ellátása		pszichiátriai betegek nappali ellátása
		szenvedélybetegek nappali ellátása
szociális szakosított ellátások		
ápolást, gondozást nyújtó intézmények:		
idősek otthona	fogyatékos személyek otthona	
átmeneti elhelyezést nyújtó intézmények		
időskorúak gondozóháza	fogyatékos személyek gondozóháza	fogyatékos személyek gondozóháza
éjjeli menedékhely		éjjeli menedékhely
hajléktalan személyek átmeneti szállása		hajléktalan személyek átmeneti szállása
		támogatott lakhatás szenvedélybetegek részére
		támogatott lakhatás fogyatékos személyek részére
lakóotthonok		
		fogyatékos személyek lakóotthona

3.7. Közösségi viszonyok, helyi közélet bemutatása

A Székesfehérvári Megyei Jogú Város Roma Nemzetiségi Önkormányzat (továbbiakban: Roma Önkormányzat) képviselő-testületének személyi összetételében jelentős változások történtek a 2014. évben megválasztott testülethez képest, 3 képviselő és az elnök személye is változott. A Roma Önkormányzat képviselő-testülete rendszeresen tart üléseket. 2016. évben 22 alkalommal ülésezett és 1 közmeghallgatást tartott. A roma származású személyek esélyeinek növelése érdekében 12 fő roma közmunkavállaló foglalkoztatásáról tárgyalt 2016. évben a nemzetiségi önkormányzat a Fejér Megyei Kormányhivatal Foglalkoztatási Főosztályával, azonban a foglalkoztatás megvalósítása elmaradt.

A Roma Önkormányzat 2016. évi rendezvényei: nyilvános gyümölcs és frissítőosztás augusztus hónapban, részvétel a csatka búcsún szeptember hónapban, valamint részvétel városi ünnepeken.

A Roma Önkormányzat 2016. évben nyújtott támogatásai: Székesfehérváron működő Tolnai utcai Óvoda, valamint Ligetsori Óvoda számára eszközbeszerzésre 5.000,- Ft - 5.000,- Ft.



**SZÉKESFEHÉRVÁR MEGYEI JOGÚ VÁROS ÖNKORMÁNYZATÁNAK
ESÉLYEGYENLŐSÉGI PROGRAMJA
2018-2022.**

3.8. A roma nemzetiségi önkormányzat célcsoportokkal kapcsolatos esélyegyenlőségi tevékenysége, partnersége a települési önkormányzattal

Az Önkormányzat a nemzetiségi önkormányzatokkal kötött megállapodás értelmében a gazdálkodási tevékenységük segítésére, valamint működési támogatásra változatlanul minden évben 1.000.000,- Ft-ot biztosít.

3.9. Következtetések: problémák beazonosítása, fejlesztési lehetőségek meghatározása

A mélyszegénységben élők és a romák helyzete, esélyegyenlősége vizsgálata során Székesfehérváron	
a beazonosított problémák	a fejlesztési lehetőségek
A mélyszegénységben élők egészségi állapotuk megőrzésében jelentős segítségre szorulnak.	Ingyenes szűrővizsgálatok további szervezése a szociálisan hátrányos helyzetben lévő lakosság körében is, tájékoztató jellegű tanácsadások biztosítása az egészségfejlesztő szakember szervezésében. A „Nyitott tornaterem” program biztosításának további fenntartásával, valamint a fitneszparkokkal a szociálisan rászoruló réteg részére is biztosítani kell az egészség megőrzésének lehetőségét.



SZÉKESFEHÉRVÁR MEGYEI JOGÚ VÁROS ÖNKORMÁNYZATÁNAK
ESÉLYEGYENLŐSÉGI PROGRAMJA
2018-2022.

4. A gyermekek helyzete, esélyegyenlősége, gyermekszegénység

(Az EMMI rendelet 2. számú mellékletének 4. pontjában szereplő valamennyi szempontrendszer tartalmazza, adathiány miatt a következők kivételével: 4.1. e) pont /adathiány/, 4.2. pont /szegregáció hiánya/, a 4.3. b) pont /az egészségügyi alapszolgáltatásokhoz, szakellátáshoz való hozzáférésnél részletezett/ a 4.3. c) pont /fogytékkel élők részére biztosított speciális köznevelési, szociális szolgáltatásoknál részletezett/, a 4.3. f) pont a a krízishelyzetben igénybe vehető szolgáltatásoknál részletezett/, i) pont /adathiány/)

4.1. A gyermekek helyzetének általános jellemzői

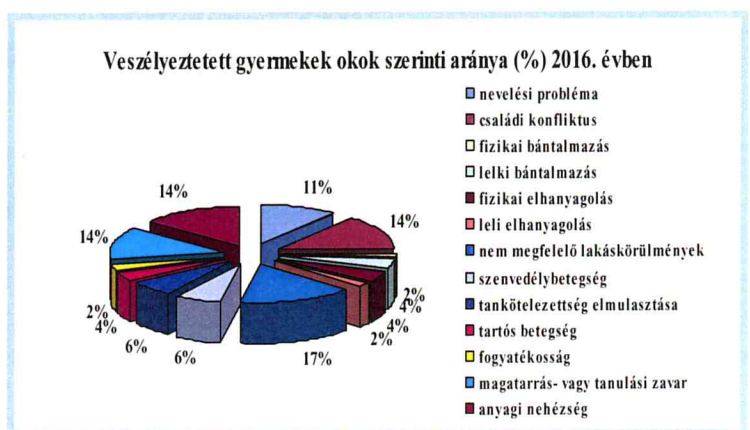
18 éven aluli és a veszélyeztetett/védelembe vett lakosok száma 2008 - 2015 között

év	állandó népesség száma (fő)	ebből 18 év alattiak száma (fő)	a népességhez viszonyított 18 év aluliak aránya (%)	védelembe vett 18 év alattiak száma (fő)	megszüntetett esetek száma a 18 év alatti védelembe vettek közül (fő)	veszélyeztetett kiskorú gyermekek száma (fő)
2008	101 707	16 923	16,58	38	11	333
2009	101 210	16 660	16,33	35	13	295
2010	100 729	16 398	16,08	24	13	212
2011	100 288	16 202	15,92	54	16	263
2012	100 093	15 977	15,96	36	40	289
2013	99 699	15 877	15,92	52	9	329
2014	99 315	15 801	15,90	79	17	456
2015	98 753	15 813	16,01	71	11	318

Forrás: TeIR, KSH Tstar

Az össznépesség és a gyermekek összlakossághoz viszonyított aránya kismértékű folyamatos csökkenése figyelhető meg. 2015. évben a lakosság 16,01 %-a volt 18 éven aluli. A védelembe vett és veszélyeztetett gyermekek száma az elmúlt 8 év alatt jelentősen nem változott. 2015. évben a védelembe vett gyermekek száma 318 fő.

A gyermekek veszélyeztetettségében a legmagasabb okot a nem megfelelő lakáskörülmények, a család anyagi nehézségei, a családi konfliktusok, valamint a magatartás- vagy tanulási zavar okozzák, ezt követi a nevelési probléma. A családok helyzetei és a veszélyeztetettség okai ennél azonban sokkal összetettebbek, hiszen egyszerre több is jelen lehet egy-egy adott helyzetben.



Forrás:

Önkormányzati adatgyűjtés, Székesfehérvári Család- és Gyermejjóléti Központ

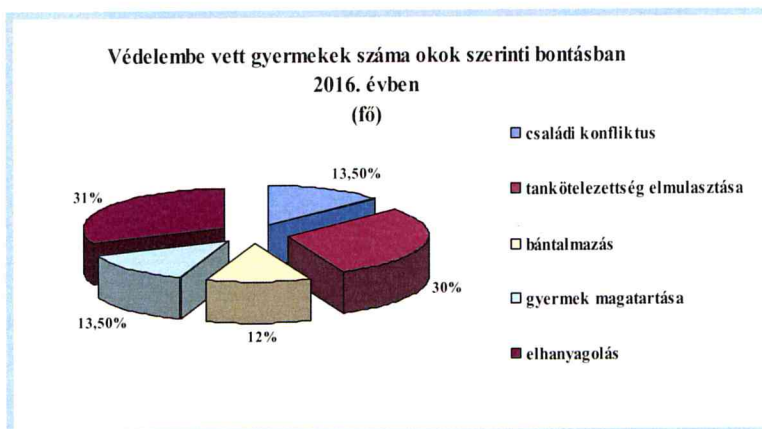


**SZÉKESFEHÉRVÁR MEGYEI JOGÚ VÁROS ÖNKORMÁNYZATÁNAK
ESÉLYEGYENLŐSÉGI PROGRAMJA
2018-2022.**

A veszélyeztetettség és a súlyos problémák kialakulásának megelőzésében, illetve a beavatkozó gyorsasága érdekében kiemelkedő jelentősége van a veszélyeztetettséget észlelő- és jelzőrendszer működtetésének. A Székesfehérvári Család- és Gyermekjóléti Központba érkezett jelzések elsődlegesen gyermekek elhanyagolásáról (érzelmi, fizikai elhanyagolásról egyaránt), a család életvitelével, családon belüli konfliktusokkal kapcsolatban érkeztek, illetve anyagi problémák felmerülésével kapcsolatban tettek észrevételt. A köznevelési intézmények igazolatlan tanórai hiányzások, magántanulói státuszigénylés, valamint magatartási, beilleszkedési problémák ügyében fordultak a szolgálat felé.

A területi védőnők jelzéseiben hangsúlyosak voltak a kisgyermeket nevelő családok életében jelentkező anyagi problémák, illetve több jelzés érkezett a szolgáltatás visszautasításának ügyében is. 2017. év második felétől a jelzőrendszer még hatékonyabb működése érdekében a Székesfehérvári Család- és Gyermekjóléti Központ iskolai szociális munka szolgáltatást biztosít, mely a Székesfehérvári Tankerületi Központtal történt együttműködésnek köszönhetően 18 általános iskolában kezdte meg a munkát annak érdekében, hogy a problémára utaló jelek észrevételében, a veszélyeztetettség megállapításában való segítségnyújtás, a jelzések küldésével kapcsolatos segítség, a szakmaközi együttműködés, tájékoztatás a gyermekvédelem működéséről, aktuális változásairól, a szociális kompetenciák fejlesztésében való segítség megvalósuljon.

Míg 2012. évben a gyermekek védelembe vételének fő oka a környezeti okokra vezethető vissza, 2016. évben a védelembe vétel jellemzően az elhanyagolás, és ehhez kapcsolódóan a tankötelezettség elmulasztása miatt vált szükségessé.



Forrás: Önkormányzati adatgyűjtés, Székesfehérvári Család- és Gyermekjóléti Központ

Rendszeres gyermekvédelmi támogatásban, /rendkívüli gyermekvédelmi támogatásban/illetve annak jogutód ellátásában részesített gyermekek száma 2008 - 2015 között

év	18 év alattiak száma a népességben (fő)	rendszeres gyermekvédelmi kedvezményben részesítettek száma (fő)	rendkívüli gyermekvédelmi támogatásban /illetve annak jogutód ellátásában részesítettek száma (fő)
2008	16 923	1 232	345
2009	16 660	1 433	398
2010	16 398	1 782	365
2011	16 202	1 734	257
2012	15 977	1 662	206
2013	15 877	1 598	65
2014	15 801	1 182	10
2015	15 813	866	8

Forrás: TeIR. KSH Tstar.



SZÉKESFEHÉRVÁR MEGYEI JOGÚ VÁROS ÖNKORMÁNYZATÁNAK
ESÉLYEGYENLŐSÉGI PROGRAMJA
2018-2022.

A rendszeres gyermekvédelmi kedvezményre való jogosultságot a család egy főre jutó havi nettó jövedelme határozza meg. A rendszeres gyermekvédelmi kedvezményben részesültek száma a 2009 - 2011. közötti években emelkedést mutat, majd 2014. évet követően közel a felére csökkent. 2015. évben 866 fő részesült ezen ellátásban a 2010. évi legmagasabb számú 1.782 fővel szemben. A támogatás célzott, hiszen az Önkormányzat évente két alkalommal a pénzbeli támogatás mellett (2017. évben gyermekenként 6.000,- Ft, a hátrányos és halmozottan hátrányos helyzetű gyermekek esetében 6.500,- Ft összegű - fogyasztásra készétel, ruházat, tanszer vásárlására felhasználható - Erzsébet-utalványhoz), a rászorult gyermekek egyéb természetbeni többlétszámú támogatáshoz (ingyenes tankönyv, ingyenes, kedvezményes étkeztetés, egyéb kedvezmények) juthatnak. A gyermeket gondozó családok a támogatáshoz való hozzájutással a gyermeknevelés/gyermekgondozás tudatos segítségként értékelhetik a jelenlegi jogszabályi környezet biztosította lehetőségeket.

A rendkívüli gyermekvédelmi támogatásban, illetve annak jogutód ellátásában részesültek száma tartós csökkenési tendenciát mutat, amely a korábbi sematikus szabályrendszer, a normatív pontosságú szabályozás hiánya, valamint a szociális válság- és veszélyhelyzetek, a rendkívüli élethelyzetek, a létfenntartást veszélyeztető krízisállapotok szabályozatlanságának a reális szükségletekre irányuló, illetve kógens szabályokat bevezető rendszerszemlélet tudatos átalakítására való átmenet következménye. Rendkívüli gyermekvédelmi támogatásban legtöbbször 2009. évben részesültek, ekkor 398 gyermek részére utalták a támogatást, mely 2015. évben 8 főre csökkent.

Az Önkormányzat 2014. január 1. napjától integrált ellátásként *családvédelmi kedvezmény* elnevezéssel nyújtja a korábban önálló intézményi étkezési térítési díj támogatása, valamint a családi napközi térítési díj támogatása nevet viselő ellátásokat változatlan feltételekkel. Az Önkormányzat 2010. évtől nyújtja új, országosan is egyedülálló ellátási formaként *térítési díj támogatást*, mely a gyermekek napközbeni ellátásként családi napköziben (családi bölcsődében) megszervezett ellátást igénybe vevő gyermek – ha székesfehérvári bölcsődében helyhiány miatt nem nyert felvételt – részére kerül megállapításra. Mindemellett a bölcsődei ellátásban és az óvodai nevelésben részesülő gyermek törvényes képviselőjének nyilatkozata elegendő a *gyermekétkeztetés normatív kedvezményének igénybevitelére*.

Az Önkormányzat *szünidei gyermekétkeztetés* keretében a hátrányos helyzetű gyermek és a rendszeres gyermekvédelmi kedvezményben részesülő, halmozottan hátrányos helyzetű gyermek részére ingyenesen biztosítja a szülő, törvényes képviselő kérelmére a déli meleg főétkeztést a köznevelési intézményekben. Az iskolai tavaszi/nyári/őszi/téli szünidőben, illetve az óvoda zárvatartási napjain lehet élni ezen lehetőséggel. 2016. évben összesen 56 munkanapon 272 ebédet fogyasztottak el a szünidei gyermekétkeztetés keretében, míg ez 2017. évben eddig 49 munkanapon 309 ebéd volt. Az iskolai szüneteket megelőzően valamennyi érintett család értesítése és személyes felkeresése megtörténik az ellátás igénybeviteli lehetőségének megismerése érdekében.

Az Önkormányzat tudatosítva felelősségét a gyermekétkeztetés, a felnövekvő nemzedék egészségvédelme terén, 2015. évtől a 8. számú Bölcsőde főzőkonyhájában megteremtette a feltételeket ahhoz, hogy a szakorvos által igazoltan diétás étkeztetést igénylő önkormányzati óvodába járó kisgyermek napi háromszori étkeztetését megnyugtatóan, minőségi étel biztosításával ellássa. Az elmúlt két évben ötszörösére nőtt a speciális étkeztetést igénylő kisgyermek száma.



SZÉKESFEHÉRVÁR MEGYEI JOGÚ VÁROS ÖNKORMÁNYZATÁNAK
ESÉLYEGYENLŐSÉGI PROGRAMJA
2018-2022.

Pozitív diszkrimináció (hátránykompenzáló juttatások, szolgáltatások) az Önkormányzat által biztosítottan Székesfehérváron élő/tanuló gyermekek/ fiatalok részére

Az Önkormányzat évek óta segíti a Pécssett tanuló székesfehérvári diákokat azzal, hogy *kollégiumi férőhelyeket* biztosít a pécsi Szántó Kovács János Kollégiumban.

A Teleki Blanka Gimnázium és Általános Iskola, a Nemes Nagy Ágnes Kollégium és a József Attila Középiskolai Kollégium vesz részt az *Arany János Tehetséggondozó Programban*, melynek keretében lehetőség nyílik arra, hogy a hátrányos helyzetű tehetséges gyermekek olyan gimnáziumokban tanuljanak tovább és kollégiumokban lakjanak, amelyek célul tűzték ki a tehetséggondozást és a felsőfokú tanulmányokra való eredményes felkészítést.

A *Tóth István és Tóth Terézia Ösztöndíj* Közalapítvány az Önkormányzat támogatásával anyagilag támogatja azokat az általános- és középiskolai tanulókat, valamint egyetemi és főiskolai hallgatókat tanulmányaik folytatásában, akik jó tanulmányi eredményt érnek el és szociális, vagy családi körülményeik miatt rászorulnak a támogatásra.

Az Önkormányzat 2016. szeptember 1-jétől felfutó rendszerben „*Alba Regia*” *Középiskolai és Felsőoktatási tanulmányi ösztöndíjjal* támogatja a jó tanulmányi eredményt elért, az Óbudai Egyetem Alba Regia Műszaki Karán és a Budapesti Corvinus Egyetem székesfehérvári képzési helyszínén tanuló hallgatóit, valamint a Székesfehérvári Szakképzési Centrum 3 szakgimnáziumi és 2 szakközépiskolai képzésén tanuló diákját.

Az Önkormányzat jelentős támogatásával 2017. évtől az általános iskolák és középiskolák külön szoftver segítségével segítik a tanulók pályaorientációját a részükre legmegfelelőbb iskolatípus, illetve szakma vagy felsőfokú tanulmányok kiválasztása érdekében.

Az Önkormányzat rendeletében szabályozza az *intézményi étkezési térítési díjak támogatását*, mely a rendszeres gyermekvédelmi támogatásra nem jogosult, de szociálisan rászorult gyermekek részére biztosítja az ingyenes étkezést.

Az Önkormányzat a székesfehérvári leánygyermekek részére 2008. évtől ingyenesen biztosította a *humán papilloma vírus (HPV) elleni védőoltást*, majd az oltás állami finanszírozásává válását követően 2017. évtől a 12 éves székesfehérvári fiúgyermekek vehetik igénybe az ingyenes HPV védőoltást.

Az Önkormányzat 2017. január 1. napjával elindította a „*Székesfehérvári Születési Támogatási Program*”- ot, melynek keretén belül minden székesfehérvári lakcímmel rendelkező újszülött szülője részére egy babapléd és 20.000,- Ft értékű Erzsébet utalvány kerül átadásra.



SZÉKESFEHÉRVÁR MEGYEI JOGÚ VÁROS ÖNKORMÁNYZATÁNAK
ESÉLYEGYENLŐSÉGI PROGRAMJA
2018-2022.

4.3. A hátrányos, illetve halmozottan hátrányos helyzetű, valamint fogyatékkal élő gyermekek szolgáltatásokhoz való hozzáférése

Területi és iskolavédőnői ellátás 2008 - 2017 között

év	területi védőnői álláshelyek száma (fő)	egy védőnőre jutó kisgyermek száma (fő) ¹	egy védőnőre jutó várandós anyák száma (fő)	egy védőnőre jutó ellátottak száma összesen (fő)	iskolavédőnői álláshelyek száma (fő)	egy iskolavédőnőre jutó kisgyermek száma (fő)
2008	27	223	19	242	20	1 056
2009	27	223	21	244	20	1 053
2010	27	228	21	249	21	1 066
2011	27	227	20	247	21	1 041
2012	28	218	19	237	20	998
2013	28	201	17	218	20	1 048
2014	29	199	18	217	20	1 014
2015	29	195	17	212	20	986
2016	29	191	18	209	20	962
2017	29	189	16	205	20	963

Forrás: Önkormányzati adatgyűjtés, Humán Szolgáltató Intézet

Székesfehérváron 49 védőnői körzetben történik a várandós és gyermekágyas anyák ellátása, valamint a kisgyermek gondozása. A védőnői szolgálatok tárgyi és személyi feltételei biztosítottak. A védőnő által végzett kora gyermekkori fejlesztési programok lehetőséget biztosítanak arra, hogy minél alacsonyabb életszakaszban felismerésre kerüljön a kisgyermek esetleges fejlődési elmaradása, melynek fejlesztésével a gyermek minél sikeresebb életének esélyei növelhetők.

Bölcsődei és családi napközi ellátás 2008 - 2016 között

év	bölcsődék száma (db)	bölcsődébe beírt gyermekek száma (fő)	szociális szempontból felvett gyerekek száma (fő)	működő összes bölcsődei férőhelyek száma (fh)	családi napközik száma (db)	családi napköziben engedélyezett férőhelyek száma (fh)	családi napköziben gondozott gyermekek száma (fő)
2008	7	466	135	380	2	14	16
2009	7	448	136	380	4	28	22
2010	7	448	155	488	7	47	47
2011	7	411	116	500	10	77	88
2012	7	471	144	536	17	126	128
2013	7	528	n.a.	536	21	150	154
2014	7	509	n.a.	536	25	168	155
2015	7	521	n.a.	536	19	153	143
2016	7	412	n.a.	536	n.a.	n.a.	n.a.

Forrás: TeIR, KSH Tstar

Székesfehérváron 7 bölcsőde (6 önkormányzati fenntartású és 1 alapítványi) működik, jelenleg 452+84 engedélyezett férőhellyel. A bölcsődés kisgyermek beszoktatása fokozatosan történik. A bölcsődei csoportban gondozott kisgyermek engedélyezett számát a sajátos nevelési igényű, illetve korai fejlesztésre és gondozásra szoruló, valamint az egészséges kisgyermek létszáma, kora, továbbá a bölcsődei csoportszoba hasznos alapterülete határozza meg. Ezen okok miatt az engedélyezett és betöltött férőhelyek száma eltérő. Az Önkormányzat, segítve a kisgyermekes családok megélhetését, nem vezette be a bölcsődei gondozási díjat.

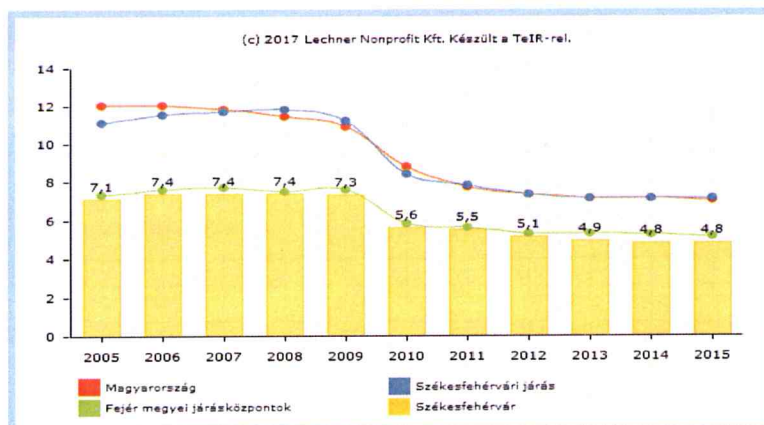
¹ 0-7 évesek és oktatási intézménybe nem járó, otthon gondozott tanköteles korú gyermekek száma 2011-ben és 2012-ben, a korábbi években 0-6 évesek és otthon gondozott tanköteles korú gyermekek



SZÉKESFEHÉRVÁR MEGYEI JOGÚ VÁROS ÖNKORMÁNYZATÁNAK
ESÉLYEGYENLŐSÉGI PROGRAMJA
2018-2022.

**Egy működő bölcsődei férőhelyre
jutó 0-2 évesek gyermekek száma az
országos mutatókhoz**

Székesfehérváron 4,8 fő 0-2 éves
kisgyermek jut a működő bölcsődei
férőhelyre, míg Magyarországon ez a
mutató csupán 7 fő, Székesfehérvár
járásban pedig 7,1 fő.



Forrás: TeIR

2017. január 1-től a klasszikus bölcsőde mellett három új ellátási forma – *mini, munkahelyi és családi bölcsőde* – került bevezetésre, mellyel egyidejűleg a 3 év alattiak ellátására a családi napközök átalakultak családi bölcsődévé, melyek a magasabb jövedelemmel rendelkező családok kisgyermekei számára biztosítanak elhelyezési lehetőséget, tekintettel a fizetendő térítési díjak összegére. A bölcsődék működtetésével a nők munkavállalási esélye nagyobb, hiszen biztonsággal tudják elhelyezni kisgyermeküket.

Krízishelyzetben lévő gyermekek részére a *helyettes szülői ellátás* jelenleg 2 férőhelyen 1 helyettes szülőnél biztosított. Ezen ellátásra utolsó alkalommal 2015. évben került sor 2 gyermek elhelyezésével. Előtte 2009. évtől egy kérelem sem érkezett az ellátásra. (A korábbi években 3 helyettes szülő 8 férőhelyen biztosította a szolgáltatást, azonban az igénybevétel csekély mértéke miatt a férőhelyszám csökkentésre került.) A krízishelyzetben lévő gyermek anyukával együtt a Családok Átmeneti Otthonában kap szükségletének megfelelő ellátást.

Óvodai ellátás

Az *óvoda* a kisgyermek 3 éves korától a tankötelezettség kezdetéig biztosít nevelést. Óvodába felvehető az a kisgyermek is, aki a 3. életévét a felvételétől számított fél éven belül betölti, feltéve, hogy az intézmény így is minden olyan 3 éves és annál idősebb kisgyermek felvételét tudja biztosítani, aki a városban lakóhellyel, ennek hiányában tartózkodási hellyel rendelkezik. Az óvodakötelezettség intézménye – legalább napi négy órában való kötelező óvodai nevelésben való részvétel – 2015. szeptember 1. napját megelőzően az 5 éves korosztályt érintette, ezt követően minden érintett korosztály részére bevezetésre került. Az Önkormányzat fenntartásában 12 székhelyen és 11 telephelyen működik óvoda, melyen felül egyházi (2), alapítványi (3), egyesületi (1), állami (1) és nonprofit kft. által fenntartott (2) óvoda látja el az óvodai nevelés feladatait. Az óvodai nevelés tárgyi és személyi feltételei biztosítottak. A következő 10 évben az óvodapedagógusok 40 %-a nyugdíjba vonul, az utánpótlásuk jelenleg még nem látható. Az alábbi adatok valamennyi, Székesfehérváron működő önkormányzati és nem önkormányzati fenntartású óvodára vonatkozóan, összesítve szerepelnek. Az Önkormányzat 2012. évben 50, majd 2015. évben 60 új óvodai férőhelyet hozott létre. A rendelkezésre álló kapacitás a települési és városkörnyéki igényeket is kielégíti, a városban nincs óvodai férőhelyhiány.



SZÉKESFEHÉRVÁR MEGYEI JOGÚ VÁROS ÖNKORMÁNYZATÁNAK
ESÉLYEGYENLŐSÉGI PROGRAMJA
2018-2022.

Óvodai férőhelyek és csoportok száma 2013 - 2017 között

év	3-6 éves korú gyermekek száma	óvodai gyermekcsoportok száma	óvodai férőhelyek száma	óvodai feladat-ellátási helyek száma	óvodába beírt kisgyermekek száma	óvodai gyógy-pedagógiai csoportok száma
2008	3 614	153	3 897	28	3 644	6
2009	3 585	153	3 897	28	3 619	6
2010	3 674	153	3 895	28	3 711	6
2011	3 684	153	3 901	28	3 712	6
2012	3 538	156	3 951	28	3 763	6
2013	3 602	158	3 962	29	3 437	4
2014	3 458	157	3 937	28	3 400	4
2015	3 438	163	4 059	31	3 659	5
2016	3 585	163	4 064	33	3 421	4
2017	n.a.	165	4 088	33	3 380	5

Forrás: Önkormányzati adatgyűjtés

Óvodába beiratkozás 2013 - 2017 között

nevelési év	óvodai férőhelyek száma (fh)	az adott nevelési évre székesfehérvári óvodába beiratkozott kisgyermekek száma (fő)	ebből önkormányzati fenntartású óvodába beiratkozott kisgyermekek száma (fő)	a beiratkozott gyermekek részére az adott nevelési évre az üres férőhelyek száma (max. 25 fős csoport létszámmal) * (fh)	ebből az önkormányzati fenntartású óvodában a beiratkozott gyermekek részére az adott nevelési évre az üres férőhelyek száma (max. 25 fős csoport létszámmal) *(fh)
2013/2014	3 962	1 098	997	1 056	950
2014/2015	3 937	1 116	995	1 185	993
2015/2016	4 059	1 058	953	1 122	997
2016/2017	4 064	1 033	910	1 139	988
2017/2018	4 088	951	845	1 191	1 016

Forrás: Önkormányzati adatok

Az üres férőhelyek száma nem minden esetben a jelentkezők korosztályának megfelelő csoportban áll rendelkezésre. Az óvodai beiratkozók száma az elmúlt 5 évben folyamatosan csökkent. A szülők az óvodai beiratkozáskor gyakran több helyre is kérik kisgyermekük felvételét. Vannak azonban olyan szülők, akik kizárólag egy, az általuk meghatározott óvodába kérik kisgyermekük felvételét, függetlenül az óvoda körzetétől. Tekintettel az óvodának az alapító okiratában szereplő férőhelyszámra, valamint a részére meghatározott felvételi körzetre, előfordul, hogy egy adott óvoda nem tudja valamennyi beérkező igényt kielégíteni.



**SZÉKESFEHÉRVÁR MEGYEI JOGÚ VÁROS ÖNKORMÁNYZATÁNAK
ESÉLYEGYENLŐSÉGI PROGRAMJA
2018-2022.**

Gyermekek száma életkoruk szerint az Önkormányzat által fenntartott óvodákban

	3 évesnél fiatalabb	3 éves	4 éves	5 éves	6 éves	7 éves	összesen
	(fő)						
Az intézményekben jogviszonnal rendelkező kisgyermekek 2016. október 1-jei létszáma	80	717	814	796	590	29	3 026
Integráltan nevelt sajátos nevelési igényű kisgyermekek 2016. október 1-jei száma	1	19	15	18	22	8	83
Az intézményekben jogviszonnal rendelkező kisgyermekek 2017. október 1-jei létszáma	123	682	804	810	552	19	2 990
Integráltan nevelt sajátos nevelési igényű kisgyermekek 2017. október 1-jei száma	2	17	21	23	26	4	93

Forrás: KIR statisztika

A nemzeti köznevelésről szóló 2011. évi CXCV. törvény 8. § (2) bekezdése alapján a jegyző - az egyházi és magán fenntartású intézmények esetében a fenntartó - a szülő kérelmére és az óvodavezető, valamint a védőnő egyetértésével, a gyermek jogos érdekét szem előtt tartva, annak az évnek az augusztus 31. napjáig, amelyben a gyermek az ötödik életévét betölti, felmentést adhat a kötelező óvodai nevelésben való részvétel alól, ha a gyermek családi körülményei, képességeinek kibontakoztatása, sajátos helyzete indokolja.

4.4. A kiemelt figyelmet igénylő gyermekek/tanulók, valamint fogyatékkal élő gyerekek köznevelési lehetőségei és esélyegyenlősége

Hátrányos helyzetű, halmozottan hátrányos helyzetű, sajátos nevelési igényű és beilleszkedési nehézségekkel küzdő kisgyermek az óvodai ellátásban 2013 - 2017 között

	önkormányzati óvodákba járó kisgyermekek száma	hátrányos helyzetű kisgyermekek száma	halmozottan hátrányos helyzetű kisgyermekek száma	integráltan oktatott sajátos nevelési igényű kisgyermekek száma	beilleszkedési, tanulási és magatartási nehézséggel küzdő kisgyermekek száma	rendszeres gyermekvédelmi kedvezményben részesülő kisgyermekek száma
2013. október 1-jei létszámadatok	3 031	248	4	69	32	248
Összlétszámhoz viszonyítva		8,18 %	0,13 %	2,28 %	1,06 %	8,18 %
2014. október 1-jei létszámadatok	2 984	38	28	59	30	213
Összlétszámhoz viszonyítva		1,27 %	0,94 %	1,98 %	1,01 %	7,14 %
2015. október 1-jei létszámadatok	3 126	39	27	72	41	167
Összlétszámhoz viszonyítva		1,25 %	0,86 %	2,30 %	1,31 %	5,34 %
2016. október 1-jei létszámadatok	3 026	16	13	83	49	101
Összlétszámhoz viszonyítva		0,52 %	0,43 %	2,74 %	1,62 %	3,34 %
2017. október 1-jei létszámadatok	2 990	15	10	93	48	61
Összlétszámhoz viszonyítva		0,50 %	0,33 %	3,11 %	1,61 %	2,04 %

Forrás: KIR Statisztika-intézményi adatok

Az önkormányzati óvodákban 2017. október 1-jén 15 hátrányos helyzetű, és 10 halmozottan hátrányos helyzetű gyermek nevelését látták el, az összlétszámhoz viszonyított arányuk csekély, 0,50 %, illetve 0,33 %. Számukat és arányukat tekintve az előző nevelési év adatához képest csökkenés tapasztalható.



**SZÉKESFEHÉRVÁR MEGYEI JOGÚ VÁROS ÖNKORMÁNYZATÁNAK
ESÉLYEGYENLŐSÉGI PROGRAMJA
2018-2022.**

Általános iskolai osztályok és feladat-ellátási helyek száma 2010 - 2016 között

tanítási év	általános iskolai osztályok száma	általános iskolai gyógypedagógiai osztályok száma	feladat-ellátási helyek száma
2010/2011	362	19	28
2011/2012	362	21	28
2012/2013	368	21	25
2013/2014	382	21	25
2014/2015	376	25	27
2015/2016	396	27	28

Forrás: TeIR, KSH Tstar

Az általános iskolai osztályok száma az elmúlt 5 évben 34-el nőtt, emellett a gyógypedagógiai osztályok száma is emelkedett 8-al és eggyel több a feladat-ellátási helyek száma. 396 általános iskolai osztályban és 27 gyógypedagógiai osztályban vehetik igénybe az általános iskolai oktatást a székesfehérvári diákok.

Általános iskolai osztályokban tanulók és a napközisek száma 2010 - 2016 között

tanítási év	általános iskola 1-4. évfolyamon tanulók száma	általános iskola 5-8. évfolyamon tanulók száma	általános iskolások száma	napközis tanulók száma és az általános iskolába járók számához viszonyított aránya	
	fő	fő	fő	fő	%
2010/2011	4 224	3 798	8 022	4 151	51,74
2011/2012	4 235	3 742	7 977	4 201	52,66
2012/2013	3 937	3 436	7 373	4 255	57,71
2013/2014	4 584	3 820	8 404	4 486	53,37
2014/2015	4 574	3 767	8 341	4 796	57,49
2015/2016	4 728	3 829	8 557	5 188	60,62

Forrás: TeIR, KSH Tstar

Székesfehérváron a 2010/2011-es oktatási évhez viszonyítva 2015/2016-os nevelési évben 535 fővel több, összesen 8.557 diák járt általános iskolába. Az alsó tagozatok gyermekek napközbeni felügyelete napköziben vagy az „egész napos” iskolában biztosított.

Általános és középiskolai osztályokban tanulók 2002 - 2016 között

tanítási év	tanulói létszám alapfok (fő)	tanulói létszám középfok (fő)	tanulói létszám összesen (fő)
2002/2003	9 563	10 342	19 905
2006/2007	8 201	10 696	18 897
2010/2011	8 022	11 862	19 884
2011/2012	7 977	11 288	19 265
2012/2013	7 373	9 816	17 189
2013/2014	8 404	9 674	18 078
2014/2015	8 341	9 357	17 698
2015/2016	8 557	9 097	17 654

Forrás: TeIR, KSH Tstar

Az elmúlt 13 évben a Székesfehérváron tanuló általános és középiskolások száma 2 251 fővel lecsökkent, mely elsősorban a város és a környező települések demográfiai változásaival magyarázható.



SZÉKESFEHÉRVÁR MEGYEI JOGÚ VÁROS ÖNKORMÁNYZATÁNAK
ESÉLYEGYENLŐSÉGI PROGRAMJA
2018-2022.

Általános és középiskolai tanulók és a bejáró diákok száma 2010 - 2016 között

tanítási év	tanulói létszám alapfok			tanulói létszám középfok (önkormányzati/állami fenntartású intézményben)		
	tanulók száma összesen (fő)	ebből más településről bejáró tanulók száma (fő)	bejáró tanulók aránya az összes tanulóhoz viszonyítva (%)	tanulók száma összesen (fő)	ebből más településről bejáró tanulók száma (fő)	bejáró tanulók aránya az összes tanulóhoz viszonyítva (%)
2010/2011	8 022	1 623	20,23	11 862	5 956	50,21
2011/2012	7 977	1 648	20,65	11 288	5 605	49,65
2012/2013	7 373	1 609	21,82	9 816	5 161	52,57
2013/2014	8 404	1 720	20,46	9 674	5 139	53,12
2014/2015	8 341	1 671	20,03	9 357	4 924	52,62
2015/2016	8 557	1 751	20,46	9 097	4 735	52,05

Forrás: TeIR, KSH Tstar

A középfokú intézményhálózat körzeti, térségi feladatokat is ellát, így jelentős számú vidéki tanuló felvételére került sor. A nem székesfehérvári lakóhelyű tanulók aránya az általános iskolában évek óta 20 % körül van, míg a középiskolásoknak több mint a fele nem székesfehérvári, az elmúlt 5 évben számuk ugyan csökkent, de az összes tanulóhoz viszonyított arányuk 2 %-kal nőtt.

Hátrányos és halmozottan hátrányos helyzetű óvodás és iskolás száma gyermekek száma 2012 - 2017 között

év/ hónap	hátrányos helyzetű óvodás gyermekek száma	halmozottan hátrányos helyzetű óvodás gyermekek száma	hátrányos helyzetű általános iskolás gyermekek száma	halmozottan hátrányos helyzetű általános iskolás gyermekek száma	hátrányos helyzetű középiskolás gyermekek száma	halmozottan hátrányos helyzetű középiskolás gyermekek száma	hátrányos helyzetű gyermekek száma összesen	halmozottan hátrányos helyzetű gyermekek száma összesen
2012. október	364	16	1017	27	219	6	1600	49
2013. október	231	3	581	19	119	6	931	28
2014. október	42	32	121	92	30	21	193	145
2015. október	30	30	90	91	24	30	144	151
2016. október	18	23	43	70	16	16	77	109
2017. január	17	21	37	64	14	16	68	101

Forrás: TeIR, KSH Tstar

A hátrányos és a halmozottan hátrányos gyermekek száma az elmúlt öt évben jelentősen csökkent. A településen elszórtan élnek, néhány városrészben többen vannak, emiatt a köznevelési intézményekben való megjelenésük nem egyenletes. Ez megterhelést okozhat egy-egy iskolában. A hátrányos és halmozottan hátrányos tanulók felvételét előnyben kell részesíteni.



**SZÉKESFEHÉRVÁR MEGYEI JOGÚ VÁROS ÖNKORMÁNYZATÁNAK
ESÉLYEGYENLŐSÉGI PROGRAMJA
2018-2022.**

Hátrányos és halmozottan hátrányos helyzetű gyermekek száma a székesfehérvári köznevelési intézményekben 2017. október 1-jén

A településen élő, köznevelési intézménnyel jogviszonyban álló hátrányos helyzetű gyermekek/tanulók száma:	78 fő
Ebből óvodai jogviszonnal rendelkező hátrányos helyzetű gyermekek száma:	18 fő
Ebből általános iskolával tanulói jogviszonyban álló hátrányos helyzetű tanulók száma:	42 fő
Ebből középfokú iskolával tanulói jogviszonyban álló hátrányos helyzetű tanulók száma:	18 fő
A településen élő, köznevelési intézménnyel jogviszonyban álló halmozottan hátrányos helyzetű gyermekek/tanulók száma:	67 fő
Ebből óvodai jogviszonnal rendelkező halmozottan hátrányos helyzetű gyermekek száma:	12 fő
Ebből általános iskolával tanulói jogviszonyban álló halmozottan hátrányos helyzetű tanulók száma:	43 fő
Ebből középfokú iskolával tanulói jogviszonyban álló halmozottan hátrányos helyzetű tanulók száma:	12 fő

Forrás: TeIR, KSH Tstar

2017. október 1-jén az önkormányzat óvodáiban 48 beilleszkedési, tanulási, magatartási nehézséggel küzdő, valamint 93 sajátos nevelési igényű gyermek rendelkezett óvodai jogviszonnal. Az elmúlt öt évben mindkét csoportba tartozó kisgyermek száma jelentősen emelkedett. Az Önkormányzat folyamatosan figyelemmel kíséri a különleges bánásmódot igénylő kisgyermek számának alakulását, melyhez a pedagógiai munkát segítő pedagógiai asszisztenseket biztosítja az óvodák számára.

Integráltan nevelt sajátos nevelési igényű kisgyermek száma 2017. október 1. napján

Önkormányzati fenntartású óvodák	Csop. száma/ tag	Alapító ólár szerinti	Alapító ólár	2017.10.01 létszám	sni	sni összesen	értelmi fogyatéék	beszéd fogyatéék	érzélsze rvi	érzélsze rvi	érzélsze rvi	autizmus spektru	egyéb pszichés		
Árpád Úti Óvoda	7	164	314	302	5	8		2				3			
Árpád Úti Óvoda Vizvárosi Tagóvodája	6	150			3			1	1						1
Belvárosi Brunsvík Teréz Óvoda	4	91	324	238	3		2	1					1		
Belvárosi Brunsvík Teréz Óvoda Tulipános Tagóvodája	6	144					1	1							
Belvárosi Brunsvík Teréz Óvoda telephelye	4	89					0								
Felsővárosi Óvoda	4	93	219	213	6		4	4							
Felsővárosi Óvoda Ybl Miklós Lakótelepi Tagóvodája	5	126					2	1	1						
Gyöngyvirág Óvoda - Székesfehérvár - Kindergarten Maiglöckchen	15	381	381	342	15	15		6				7	2		
Hosszísétatéri Óvoda	6	150	319	265	12		5	1	4						
Hosszísétatéri Óvoda Tóvárosi Tagóvodája	6	169					7	7							
Ligetsori Óvoda	8	213	329	267	6		3	2					1		
Ligetsori Óvoda Palotavárosi Tagóvodája	4	116					3	1							2
Maroshegyi Óvoda	10	281	281	245	7	7		7							
Napsugár Óvoda	7	185	334	299	5		3	2				1			
Napsugár Óvoda Nefejeics Tagóvodája	5	149					2	1			1				
Rákóczi Utcái Óvoda	9	210	310	171	7		6	2		1	3				
Rákóczi Utcái Óvoda Mancz János Tagóvodája	4	100					1	1							
Szárzréti Óvoda	4	100	100	100	4	4		4							
Szívavány Óvoda	7	179	254	228	5		3	1					2		
Szívavány Óvoda Püspöktvárosi Tagóvodája	3	75					2	1							1
Tolnai Utcái Óvoda	6	150	358	320	15		4		1				3		
Tolnai Utcái Óvoda Sziget Utcái Tagóvodája	6	158					5	1	1		1				2
Tolnai Utcái Óvoda telephelye: Megyeház utca 19.21	3	50					6	1							5
Összesen	139	3523	3523	2990	93	93	3	50	3	1	6	10	20		

Forrás: Önkormányzati óvodák adatszolgáltatása



SZÉKESFEHÉRVÁR MEGYEI JOGÚ VÁROS ÖNKORMÁNYZATÁNAK
ESÉLYEGYENLŐSÉGI PROGRAMJA
2018-2022.

Székesfehérváron a gyermekek részére biztosított szolgáltatások

Az Önkormányzat saját ingatlanaiban évek óta lehetőséget biztosít a hasznos szabadidő eltöltése érdekében a gyermekek *nyári táborban* való elhelyezésére, ahol a gyermekek csupán az étkezésért fizetnek térítési díjat az iskolai étkezéshez hasonló áron, valamint pályázat útján támogatja azon feladatra vállalkozó civil szervezeteket, amelyek a gyermekek számára szabadidős programokat és nyári táborokat szerveznek. A velencei Székesfehérvári Gyermek és Ifjúsági Táborban, illetve a Bregyó Sportcentrumban szervezett „Napralforgó” városi napközis táborban 6, ill. 4 heti turnusban, hetente kb. 500 gyermek tölti szabadidejét, ahol évről-évre egyre több intézmény és civil szervezet részvétele színesíti a programokat.

Az *iskolatej program* keretében az általános iskolások 1-4. évfolyamainak tanulói immár 13. éve kapnak naponta 2 dl iskolatejet.

Az *iskolagyümölcs- és iskolazöltség-program* az általános iskolások körében kívánja népszerűsíteni az egészséges táplálkozást immár 8. éve, melynek keretében legfeljebb heti négy alkalommal egészséges és tápláló gyümölcsöt, zöltséget és 100%-os gyümölcslevet kapnak a tanulók.

Az Önkormányzat kezdeményezésére, működtetésével és támogatásával a lakosság részére 25 helyszínen, díjmentesen használható „*Nyitott tornatermek*” állnak rendelkezésre, melynek keretében a különböző generációk számára végzett egészségmegőrző, a mindennapi testmozgást elősegítő alábbi sportolási és játéklehetőségek biztosítottak a város iskoláinak tornatermeiben:

- ❖ ovis torna (5-7 éves óvodásoknak, általánosan átmozgató torna),
- ❖ nyugdíjasok tornája,
- ❖ női kondi torna (általánosan átmozgató torna),
- ❖ alakformáló női kondi torna és zenés gimnasztika,
- ❖ rehabilitációs torna (szív és érrendszeri betegek részére, preventív jelleggel is, orvosi felügyelettel),
- ❖ mozgásterápiás gyógytorna (a cardiovascularis megbetegedések megelőzése céljából),
- ❖ cukorbetegség gyógytornája (gyógytornász által vezetett egészségjavító gyógytorna),
- ❖ tollaslabdázás,
- ❖ floorball,
- ❖ röplabda,
- ❖ asztalitenisz,
- ❖ teremlabdarúgás,
- ❖ nyitott sakk terem,
- ❖ tekézés.

A Fejér Megyei Szabadidősport Szövetség szervezésében, az Önkormányzat támogatásával indult útjára a lakosság körében népszerű, ideális kikapcsolódást nyújtó sportolási lehetőség a *Nordic Walking*. Székesfehérváron az elmúlt években rohamosan megszorodott a szabadtéri *fitnessparkok* száma. A fitness eszközök bárki számára könnyen hozzáférhetőek, ingyenes sportolási lehetőséget biztosítva minden korosztály számára.

2017 nyarán nyílt meg Székesfehérváron az *Alba Innovár Digitális Élményközpont*. Célja, hogy az iskolások testközelből, robotokkal, informatikai- és okoseszközökkel ismerhessék meg a digitalizáció világát. Az Alba Innovár missziója nemcsak az, hogy bevezetést nyújtson a robotikába, hanem hogy megtanítsa az ide látogató gyerekeket algoritmikus gondolkodásra, valamint hogy fejlessze azon készségeiket, melyek elengedhetetlenek lesznek a jövő munkaerőpiacán. A diákok korszerű, 21. századi környezetben tanulhatnak robotikáról, mikroszámítógépek segítségével elsajátíthatják a programozás alapjait, készíthetnek 3D-s alkotásokat és játékos környezetben ismerkedhetnek meg a legújabb informatikai trendekkel. Az Önkormányzat támogatásával az Alba Innovár 2017. szeptember 1. napjától ingyenesen biztosítja szolgáltatásait a székesfehérvári általános iskolák és középiskolák tanulói részére tanítási napokon.



**SZÉKESFEHÉRVÁR MEGYEI JOGÚ VÁROS ÖNKORMÁNYZATÁNAK
ESÉLYEGYENLŐSÉGI PROGRAMJA
2018-2022.**

Sajátos nevelési igényű kisgyermek/tanulók intézményi ellátása

Székesfehérváron a sajátos nevelési igényű kisgyermek napközbeni ellátása, ill. köznevelési intézményi felvétele biztosított. Ennek érdekében az Önkormányzat bölcsődét tart fenn, valamint 2005 szeptemberétől integrált módon biztosíthatják az óvodák és az általános iskolák a sajátos nevelési igényű gyermekek fejlesztését, melyhez utazó gyógypedagógusok nyújtanak segítséget. A Nyitnikék Bölcsőde 32 férőhelyen biztosít szegregált/integrált bölcsődei ellátást, a Százszorszép Bölcsőde pedig integrált csoportokban gondozza a szakértői bizottság szakvéleményével rendelkező, fogyatékkal élő kisgyermeket.

A városban az utazó gyógypedagógus hálózat működtetését, mint állami feladatot a Székesfehérvári Tankerületi Központ fenntartásában működő Arany János Óvoda, Általános Iskola, Szakiskola, Készségfejlesztő Iskola és Egységes Gyógypedagógiai Módszertani Intézmény biztosítja.

A Sajátos nevelési igényű kisgyermek/tanulók szakszolgálati ellátása

A Fejér Megyei Pedagógiai Szakszolgálat 2013 szeptemberében alakult meg, a Székesfehérváron működő székhelyintézmény megyei illetékességű szakszolgálati feladatokat, szakértői bizottsági feladatokat, illetve továbbtanulási, pályaválasztási tanácsadást lát el. A Székesfehérvári Tagintézmény három telephelyen az alábbi hét szakszolgálati szakfeladat végzésben vesz részt:

- ❖ a gyógypedagógiai tanácsadás, korai fejlesztés, oktatás és gondozás,
- ❖ tankerületi szakértői bizottsági tevékenység,
- ❖ a nevelési tanácsadás,
- ❖ a logopédiai ellátás,
- ❖ a konduktív pedagógiai ellátás,
- ❖ gyógytestnevelés,
- ❖ iskolapszichológiai, óvodapszichológiai ellátás,
- ❖ kiemelten tehetséges gyermekek, tanulók gondozása.

Az intézmények között a tanulók iskolai eredményességében, az oktatás hatékonyságában mutatkozó eltérések

Az országos kompetenciamérés a 6., 8. és 10. évfolyamon tanulók szövegértési képességeit és matematikai eszköztudását méri. A mérésben alkalmazott feladatok nem a tantervi anyag elsajátításának mértékét vizsgálják, hanem azt, hogy a diákok a köznevelési rendszerben elsajátított ismereteket, készségeket milyen mértékben tudják alkalmazni a mindennapi életből vett problémák megoldásában. Célja, hogy minden iskola számára biztosítsa azokat az objektív mutatókat, amelyek segítik intézményük önértékelését, a fejlesztési irányok kijelölését, mely az intézményfenntartók munkáját is támogatja. Emellett a köznevelési rendszer felhasználói, a szülők és tanulók számára is információkat szolgáltat. További fontos cél az oktatási kormányzat tájékoztatása az alap- és középfokú oktatás eredményességéről a tanulási eredmények, valamint az esélyegyenlőség nézőpontjából.

Az iskolákban folyó tervszerű, hatékony munka, a korszerű tanulószervezési eljárásoknak köszönhetően a 2012. és 2016. évi kompetenciamérésen szinte valamennyi székesfehérvári általános iskola és gimnázium az országos átlag fölött ért el eredményt. Az eredmények a gyermekek jövőbeni munkaerő-piaci eredményeire jelentős befolyással vannak, a sikeres felnőtté válásukat segíthetik. A szakközépiskolák egy része és a szakiskolák tanulói az országos átlaghoz képest kevéssel alul teljesítettek.



SZÉKESFEHÉRVÁR MEGYEI JOGÚ VÁROS ÖNKORMÁNYZATÁNAK
ESÉLYEGYENLŐSÉGI PROGRAMJA
2018-2022.

6. évfolyam				
iskola neve	MATEMATIKA		SZÖVEGÉRTÉS	
	2012. intézmény átlag [országos átlag: 1489]	2016. intézmény átlag [országos átlag: 1486]	2012. intézmény átlag [országos átlag: 1472]	2016. intézmény átlag [országos átlag: 1494]
ÁLTALÁNOS ISKOLA				
Comenius Angol-Magyar Két Tanítási Nyelvű Gimnázium, Általános Iskola, Óvoda és Szakgimnázium	1 411	1 549	1 427	1 538
Felsővárosi Általános Iskola	1 464	1 526	1 436	1 534
Hétevezér Általános Iskola	1 683	1 649	1 622	1 669
Szent Imre Általános Iskola és Óvoda	1 485	1 502	1 517	1 567
Székesfehérvári Bory Jenő Általános Iskola	1 559	1 421	1 540	1 365
Székesfehérvári II. Rákóczi Ferenc Magyar-Angol Két Tanítási Nyelvű Általános Iskola	1 574	1 591	1 586	1 572
Székesfehérvári István Király Általános Iskola	1 552	1 572	1 524	1 515
Székesfehérvári Kodály Zoltán Általános Iskola, Gimnázium és Alapfokú Művészeti Iskola	1 606	1 585	1 597	1 643
Székesfehérvári Kossuth Lajos Általános Iskola	1 571	1 634	1 477	1 508
Székesfehérvári Munkácsy Mihály Általános Iskola	1 536	1 575	1 542	1 590
Székesfehérvári Németh László Általános Iskola	1 576	1 543	1 540	1 598
Székesfehérvári Széna Téri Általános Iskola	1 576	1 538	1 564	1 555
Székesfehérvári Táncsics Mihály Általános Iskola	1 619	1 483	1 487	1 501
Székesfehérvári Teleki Blanka Gimnázium és Általános Iskola	1 639	1 580	1 593	1 599
Székesfehérvári Vasvári Pál Általános Iskola	1 526	1 493	1 519	1 509
Székesfehérvári Vörösmarty Mihály Általános Iskola	1 649	1 421	1 526	1 482
Talentum Református Általános Iskola, Székesfehérvár	1 489	1 589	1 507	1 639
Tóvárosi Általános Iskola	1 570	1 528	1 500	1 547
Zentai Úti Általános Iskola	1 497	1 487	1 476	1 520
GIMNÁZIUM (8 évfolyamos)				
Ciszterci Szent István Gimnázium	1 650	1 630	1 671	1 681
Kodolányi János Gimnázium és Szakgimnázium	-	1 532	-	1 573

Forrás: KIR adatbázis



SZÉKESFEHÉRVÁR MEGYEI JOGÚ VÁROS ÖNKORMÁNYZATÁNAK
ESÉLYEGYENLŐSÉGI PROGRAMJA
2018-2022.

8. évfolyam				
iskola neve	MATEMATIKA		SZÖVEGÉRTÉS	
	2012. intézmény átlag [országos 1612]	2016. intézmény átlag [országos 1597]	2012. intézmény átlag [országos 1567]	2016. intézmény átlag [országos 1568]
ÁLTALÁNOS ISKOLA				
Comenius Angol-Magyar Két Tanítási Nyelvű Gimnázium, Általános Iskola, Óvoda és Szakgimnázium	-	1 576	-	1 642
Felsővárosi Általános Iskola	1 628	1 658	1 598	1 629
Hétvezér Általános Iskola	1 744	1 723	1 685	1 701
Szent Imre Általános Iskola és Óvoda	1 555	1 614	1 571	1 600
Székesfehérvári Bory Jenő Általános Iskola	1 671	1 464	1 644	1 467
Székesfehérvári II. Rákóczi Ferenc Magyar-Angol Két Tanítási Nyelvű Általános Iskola	1 637	1 646	1 559	1 619
Székesfehérvári István Király Általános Iskola	1 722	1 721	1 660	1 715
Székesfehérvári Kodály Zoltán Általános Iskola, Gimnázium és Alapfokú Művészeti Iskola	1 701	1 639	1 662	1 603
Székesfehérvári Kossuth Lajos Általános Iskola	1 745	1 702	1 581	1 686
Székesfehérvári Munkácsy Mihály Általános Iskola	1 726	1 635	1 692	1 654
Székesfehérvári Németh László Általános Iskola	1 674	1 645	1 632	1 592
Székesfehérvári Széna Téri Általános Iskola	1 653	1 606	1 637	1 629
Székesfehérvári Táncsics Mihály Általános Iskola	1 716	1 566	1 574	1 558
Székesfehérvári Teleki Blanka Gimnázium és Általános Iskola	1 563	1 623	1 542	1 667
Székesfehérvári Vasvári Pál Általános Iskola	1 623	1 566	1 638	1 620
Székesfehérvári Vörösmarty Mihály Általános Iskola	1 862	1 623	1 699	1 687
Talentum Református Általános Iskola, Székesfehérvár	1 728	1 648	1 619	1 657
Tóvárosi Általános Iskola	1 688	1 584	1 542	1 571
Zentai Úti Általános Iskola	1 597	1 683	1 506	1 557
GIMNÁZIUM (6 évfolyamos)				
Comenius Angol-Magyar Két Tanítási Nyelvű Gimnázium, Általános Iskola, Óvoda és Szakgimnázium	1 647	-	1 670	-
Székesfehérvári Teleki Blanka Gimnázium és Általános Iskola	1 908	1 832	1 863	1 794
Székesfehérvári Vasvári Pál Gimnázium	1 774	1 784	1 770	1 817
Tóparti Gimnázium és Művészeti Szakgimnázium	1 901	1 781	1 830	1 828
GIMNÁZIUM (8 évfolyamos)				
Ciszterci Szent István Gimnázium	1 755	1 739	1 747	1 731
Kodolányi János Gimnázium és Szakgimnázium	-	1 654	-	1 654

Forrás: KIR adatbázis



SZÉKESFEHÉRVÁR MEGYEI JOGÚ VÁROS ÖNKORMÁNYZATÁNAK
ESÉLYEGYENLŐSÉGI PROGRAMJA
2018-2022.

10. évfolyam				
iskola neve	MATEMATIKA		SZÖVEGÉRTÉS	
	2012. intézmény átlag [országos átlag: 1632]	2016. intézmény átlag [országos átlag: 1641]	2012. intézmény átlag [országos átlag: 1603]	2016. intézmény átlag [országos átlag: 1610]
GIMNÁZIUM (4 évfolyamos)				
Ciszterci Szent István Gimnázium	1 652	1 722	1 661	1 716
Comenius Angol-Magyar Két Tanítási Nyelvű Gimnázium, Általános Iskola, Óvoda és Szakgimnázium	1 698	-	1 747	-
Kodolányi János Gimnázium és Szakgimnázium	1 766	1 730	1 764	1 712
Lánczos Kornél Gimnázium	1 661	1 619	1 644	1 626
Székesfehérvári Kodály Zoltán Általános Iskola, Gimnázium és Alapfokú Művészeti Iskola	1 670	1 646	1 675	1 627
Székesfehérvári Teleki Blanka Gimnázium és Általános Iskola	1 816	1 811	1 796	1 747
Székesfehérvári Vasvári Pál Gimnázium	1 853	1 848	1 784	1 785
Tóparti Gimnázium és Művészeti Szakgimnázium	1 875	1 859	1 806	1 805
GIMNÁZIUM (6 évfolyamos)				
Comenius Angol-Magyar Két Tanítási Nyelvű Gimnázium, Általános Iskola, Óvoda és Szakgimnázium	-	1 805	-	1 763
Székesfehérvári Teleki Blanka Gimnázium és Általános Iskola	1 939	1 924	1 893	1 856
Székesfehérvári Vasvári Pál Gimnázium	1 867	1 836	1 804	1 833
Tóparti Gimnázium és Művészeti Szakgimnázium	1 906	1 872	1 859	1 841
GIMNÁZIUM (8 évfolyamos)				
Ciszterci Szent István Gimnázium	1 891	1 804	1 837	1 784
SZAKKÖZÉPISKOLA				
Aranykéz Gimnázium, Szakgimnázium és Szakközépiskola	1 474	-	1 560	-
Gárdonyi Géza Szakképző Iskola	-	1 570	-	1 547
Gorsium Gimnázium és Művészeti Szakgimnázium	1 488	1 466	1 525	1 447
Szent István Mezőgazdasági és Élelmiszeripari Szakgimnázium és Szakközépiskola	1 488	1 744	1 524	1 586
Székesfehérvári Hermann László Zeneművészeti Szakgimnázium és Alapfokú Művészeti Iskola	1 584	1 591	1 611	1 642
Székesfehérvári SZC I. István Szakgimnáziuma	1 704	1 635	1 640	1 654
Székesfehérvári SZC Árpád Szakgimnáziuma, Szakközépiskolája és Kollégiuma	1 662	1 568	1 604	1 576
Székesfehérvári SZC Bugát Pál Szakgimnáziuma és Szakközépiskolája	1 589	1 614	1 623	1 624
Székesfehérvári SZC Deák Ferenc Kereskedelmi és Vendéglátóipari Szakgimnáziuma és Szakközépiskolája	1 667	1 617	1 634	1 603
Székesfehérvári SZC Hunyadi Mátyás Szakgimnáziuma	1 704	1 601	1 679	1 622
Székesfehérvári SZC Jáky József Szakgimnáziuma és Szakközépiskolája	1 691	1 651	1 638	1 591
Székesfehérvári SZC Széchenyi István Műszaki Szakgimnáziuma és Szakközépiskolája	1 758	1 757	1 646	1 659
Székesfehérvári SZC Váci Mihály Ipari Szakgimnáziuma, Szakközépiskolája és Kollégiuma	1 560	1 516	1 506	1 410
Székesfehérvári SZC Vörösmarty Mihály Ipari Szakgimnáziuma és Szakközépisk.	1 571	1 651	1 517	1 551
Tóparti Gimnázium és Művészeti Szakgimnázium	1 705	1 737	1 710	1 771
SZAKISKOLA				
Gárdonyi Géza Szakképző Iskola	1 499	1 420	1 456	1 371
Szent István Mezőgazdasági és Élelmiszeripari Szakgimnázium és Szakközépiskola	1 408	1 543	1 421	1 481
Székesfehérvári SZC Árpád Szakgimnáziuma, Szakközépiskolája és Kollégiuma	1 435	1 442	1 414	1 308
Székesfehérvári SZC Deák Ferenc Kereskedelmi és Vendéglátóipari Szakgimnáziuma és Szakközépiskolája	1 509	1 483	1 541	1 452
Székesfehérvári SZC Váci Mihály Ipari Szakgimnáziuma, Szakközépiskolája és Kollégiuma	1 527	1 465	1 400	1 395
Székesfehérvári SZC Vörösmarty Mihály Ipari Szakgimnáziuma és Szakközépisk.	1 436	1 469	1 384	1 364

Forrás: KIR adatbázis



**SZÉKESFEHÉRVÁR MEGYEI JOGÚ VÁROS ÖNKORMÁNYZATÁNAK
ESÉLYEGYENLŐSÉGI PROGRAMJA
2018-2022.**

4.5. Következtetések: problémák beazonosítása, fejlesztési lehetőségek meghatározása

A gyermekek helyzete, esélyegyenlősége, gyermekszegénység vizsgálata során Székesfehérváron	
a beazonosított problémák	a fejlesztési lehetőségek
Székesfehérváron az egészségügyi ellátáshoz való hozzáférés lehetősége teljeskörűen biztosított.	Az egészségügyi alap- és szakellátás hozzáféréseinek lehetőségét továbbra is szükséges fenntartani, valamint szükséges minél kisebb korban a prevencióra nagyobb hangsúlyt fektetni az orvosok és védőnők bevonásával.
Székesfehérváron vannak veszélyeztetett gyermekek.	Továbbra is szükséges fenntartani és megőrizni a hátránykompenzáló juttatások és szolgáltatások rendszerét, valamint a köznevelési intézményekben a speciálisan iskolai keretekre fókuszáló szociális munka szolgáltatást.
Székesfehérváron az oktatásban az innovatív informatikai eszközökhöz való hozzáférés, a pályaorientáció és az érzékenyítő programok nem biztosítottak.	Továbbra is szükséges az érzékenyítő program, a pályaorientáció és az informatikai program hozzáférhetőségét fenntartani.
Székesfehérváron a sajátos nevelési igényű, valamint a beilleszkedési, tanulási és magatartási problémákkal küzdő gyermekek integrált óvodai nevelése iránti igény folyamatosan emelkedik.	Sajátos nevelési igényű, valamint a beilleszkedési, tanulási és magatartási problémákkal küzdő gyermekek integrált óvodai nevelését továbbra is szükséges fenntartani.

5. A nők helyzete, esélyegyenlősége

(Az EMMI rendelet 2. számú mellékletének 5. pontjában szereplő valamennyi szempontrendszer tartalmazza, adathiány miatt a következők kivételével: 5.2 és 5.3. pont /lásd a gyermekek részére biztosított ellátásoknál/, 5.4. és 5.7. pont /adathiány/)

Nők általános helyzetképe

Nők számának férfiakkal viszonyított aránya Székesfehérváron 2008 - 2016 között

év	állandó népesség (fő)	állandó népesség, nők (fő)	állandó népesség, férfiak (fő)	nők lakossághoz viszonyított aránya (%)	nők férfiakkal viszonyított száma (fő)
2008	101 707	53 602	48 105	52,7	+5 497
2009	101 210	53 467	47 743	52,8	+5 724
2010	100 729	53 332	47 397	52,9	+5 935
2011	100 288	53 157	47 131	53,0	+6 026
2012	100 093	53 017	47 076	52,96	+5 941
2013	99 699	52 813	46 886	52,97	+5 927
2014	99 315	52 582	46 733	52,94	+5 849
2015	98 753	52 324	46 429	52,98	+5 895
2016	97 986	51 896	46 090	52,96	+5 806

Forrás: TeIR, KSH-Tstar

Székesfehérváron a lakosság száma évről évre folyamatosan csökken. 2008. évi 101 707 főről 2016. évre 97 986 főre csökkent a városban lakóhellyel rendelkező személyek száma. A lakosságon belül a nők és férfiak aránya közel azonos volt az elmúlt években, a nők lakossághoz viszonyított aránya jelenleg 53 %, minden évben megközelítőleg 6 000 fővel haladja meg a nők száma a férfiakét.



SZÉKESFEHÉRVÁR MEGYEI JOGÚ VÁROS ÖNKORMÁNYZATÁNAK
ESÉLYEGYENLŐSÉGI PROGRAMJA
2018-2022.

Nemek egyenlősége

A Nők és Férfiak Társadalmi Egyenlőségét Elősegítő Nemzeti Stratégia - Irányok és Célok 2010-2021. című 1004/2010. (I. 21.) számú Kormány határozata alapján a célkitűzés:

- ❖ a nők és férfiak egyenlő mértékű gazdasági függetlenségének megteremtése, a fizetési és foglalkoztatási aránytalanságok felszámolása, a nők és a szegénység, nők és az egészség szempontjainak figyelembevétele;
- ❖ a szakmai, a magán- és a családi élet fokozottabb összehangolásának támogatása;
- ❖ a férfi-női részvétel aránytalanságai csökkentésének támogatása a politikai és gazdasági döntéshozatalban, valamint a tudomány területén;
- ❖ az erőszak elleni hatékony fellépéshez, a megelőzéshez szükséges intézkedések megtétele;
- ❖ a nemekhez kötődő sztereotípiák visszaszorításának támogatása;
- ❖ a nők és férfiak közötti társadalmi egyenlőség politikájának stratégiai elve célkitűzéseinek megvalósításához elengedhetetlen változások szakmai megalapozása (képzés, intézményrendszer, nemekre érzékeny költségvetés, nemekre bontott adatgyűjtés).

A nemzeti jogszabályok közül a nemek közötti megkülönböztetés általános tilalmát az Alaptörvény XV. cikkének (1) bekezdése rögzíti, valamint a XV. cikk (3) és (5) bekezdése kimondja, hogy a *nők és férfiak egyenjogúak*, valamint Magyarország külön intézkedésekkel védi a gyermekeket, a nőket, az időseket és a fogyatékkal élőket. Az Ebtv. tiltja a nemi alapú diszkriminációt is.

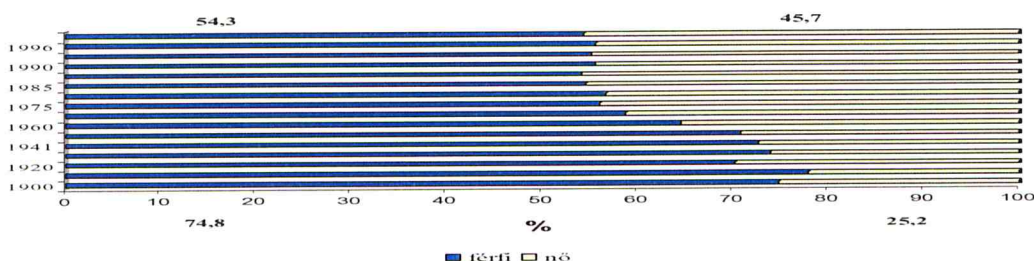
Társadalmi problémák, nemek közötti különbségek

A családi és magánéletbeli feladatok és felelőségek általában a nőket terhelik. Túlnyomórészt a nők gondoskodnak a gyermekekről és az idősekről, sőt, magukról a dolgozó, vagy nem dolgozó férfiakra is. Éppen ezért sokkal érzékenyebbek a munkahely távolságára, a túlmunkára stb. A nők ilyen mértékű leterheltségének (munkahely, család-háztartás) enyhítéséhez nagyfokú társadalmi és családon belüli szemléletváltásra van szükség. Biztosítani és segíteni kell a munka és a magánéleti kötelezettségek összehangolását családon belül, a nők és férfiak számára egyaránt. Az utóbbi időben a gyermekszülések idejének kitolódása figyelhető meg, mely a nők karrierépítésének erősödésére utalhat. 2011. március 1-je óta életkortól függetlenül öregségi nyugdíjra jogosultak azok a nők, akik legalább 40 év jogosultsági idővel rendelkeznek. A 40 éves kedvezményes nyugdíj megállapításához szükséges minimum 32 év kereső tevékenységgel szerzett szolgálati idő; azon esetben pedig, ha a nő súlyosan fogyatékos vér szerinti vagy örökbe fogadott gyermekére tekintettel ápolási díjban részesült, akkor minimum 30 év. A folyósítás kezdete óta folyamatosan emelkedik a 40 éves kedvezményes nyugdíjat igénylők száma. 2016 januárjában 139.639 fő kapott saját jogú nyugellátást ezen a jogcímenen, az öregségi nyugdíjasok 7%-a.

5.1. A nők gazdasági szerepe és esélyegyenlősége

Az elmúlt 100 évben jelentős változás következett be a nők foglalkoztatásában, a női munkavállalók aránya 25,2 %-ról 45,7 %-ra emelkedett.

Gazdasági aktivitás nemenként
Székesfehérváron (1900-2001)
(100 foglalkoztatott közül)



Forrás: KSH Könyvtár/Kiadványok/A munkaerőpiac múltja, jelene/Táblázatok



**SZÉKESFEHÉRVÁR MEGYEI JOGÚ VÁROS ÖNKORMÁNYZATÁNAK
ESÉLYEGYENLŐSÉGI PROGRAMJA
2018-2022.**

A társadalmi változások, a gazdasági élet fejlődése következtében az emberi munkaerő szükséglet iránti igény is nőtt. Az 1900-as évek elején a nők többsége a gyermekek nevelésével, a háztartás vezetésével foglalkozott, az 50-es - 60-as évektől kezdődően fokozatosan helyezkedtek el állami munkahelyeken, elsősorban könnyűiparban, kereskedelemben és vendéglátóiparban, majd a későbbiekben hivatalokban, közintézményekben. A felsőfokú végzettség iránti igény fokozatos növekedést mutat a nők esetében is, így az oktatói, nevelői munkakörökben részvételük ma már jelentősebb a férfiakénál. A politikai és gazdasági területeken kevesebb a női vezető. A nők előrébb jutása a „ranglétrán” bizonyos ponton megtorpan a férfiakéhoz képest, ez az „üvegplafon” jelenség Magyarországon jellemző.

Regisztrált munkanélküli nők száma 2008 - 2016 között

év	állandó népességből a nők száma (fő)	állandó népességből a 15-64 éves nők száma (fő)	regisztrált munkanélküli nők száma (fő)	180 napnál régebben regisztrált munkanélküli nők száma (fő)	nyilvántartott pályakezdő álláskereső nők száma (fő)
2008	53 602	37 436	1 452	649	103
2009	53 467	37 104	2 091	1 111	144
2010	53 332	36 768	2 332	1 126	167
2011	53 157	36 407	2 228	1 129	176
2012	53 017	35 918	2 010	1 097	218
2013	52 813	35 419	1 846	550	117
2014	52 582	34 903	1 296	465	124
2015	52 324	33 658	1 121	447	105
2016	51 896	33 531	976	na.	na.

Forrás: TeIR, - Nemzetgazdasági Minisztérium - KSH-Tstar

Székesfehérváron 2009-2012. években a regisztrált munkanélküli nők száma 2 000 fő körüli volt, a legnagyobb kiugrás 2010. év, amikor 2 332 fő női munkaerő kereste az álláslehetőséget. 2016. évben 976 főt tartottak nyilván munkanélküliként, mely 55,5 %-a az összes munkanélkülinek. A foglalkoztatottsághoz képest fordított arány tapasztalható a nemek között a munkanélküliség területén. A gyermekek számának növekedése a nőket „megbízhatatlan”, míg a férfiakat „megbízható” munkaerőnek tünteti fel a munkaadók szemében, mivel a nők feladatának tartják a gyermeknevelést, s ezért csak „másodlagos” munkaerőnek tartja őket a munkaerő-piac.

Nemek iskolai végzettsége

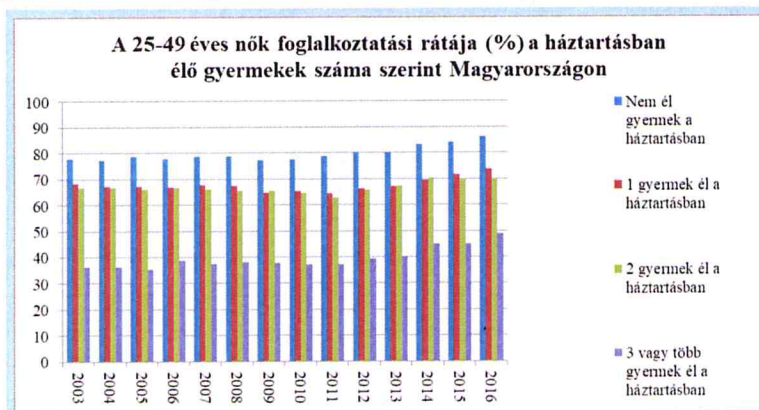
Az országos átlaghoz hasonlóan Székesfehérváron a nők iskolai végzettsége általánosságban valamivel magasabb, mint a férfiaké. A munkaképes korú nők nagyobb százalékának van középfokú, illetve felsőfokú végzettsége, mint a hasonló korú férfiaknak. A férfiak viszont magasabb arányban rendelkeznek szakképesítéssel. A lányok a gimnáziumokban jelentősen felül, a szakiskolákban jelentősen alul képviseltek. Az iskolarendszeren kívüli képzésekben is a nők relatíve magasabb számban vesznek részt, mint a férfiak. A munkaerő-piaci képzések sajátossága, hogy a képzésben részt vevő nők aránya általában közel 10 %-kal magasabb a képzésben részt vevő férfiak arányánál.



SZÉKESFEHÉRVÁR MEGYEI JOGÚ VÁROS ÖNKORMÁNYZATÁNAK
ESÉLYEGYENLŐSÉGI PROGRAMJA
2018-2022.

5.2. A munkaerő-piaci és családi feladatok összeegyeztetését segítő szolgáltatások

Magyarországon jelenleg még mindig nagy gondot okoz a családok életében a munkahely és a család közötti optimális viszonyrendszer kialakítása, a gyermeknevelés után a munkaerőpiacra való visszatérés, a munkahelyi és az otthoni feladatok együttes ellátása, illetve az ezek által okozott feszültségek és problémák kezelése. A családon belüli feladatmegosztás miatt jellemzően inkább a nők küzdenek a gyermekneveléssel, idős-ellátással kapcsolatos problémákkal, hiányosságokkal. Hiszen mindenki számára a legfontosabb a családja és a munkája, de a mindennapi életben sokszor nehézségekbe ütközhet összeegyeztetni a kettőt.



Forrás: KSH

Magyarországon a nők munkavállalását erősen befolyásolja a családban nevelkedő gyermekek száma, minél kevesebb gyermeke van egy nőnek, annál többen jelennek meg a munkaerő-piacon. Az atipikus foglalkoztatási formák alkalmazása megoldást jelenthetne a nőket sújtó „kettős” teher problémájára, valamint alkalmazásával bővíthet a foglalkoztatás és a gazdaság is. A rugalmas, egyedi feltételek (pl.: részmunkaidős foglalkoztatás, otthoni- vagy távmunka, rugalmas munkaidő biztosítása stb.) segítség lehet a nőknek mind a családi, mind a munkahelyi karrierjük építésében. Magyarországon kevés a részmunkaidős foglalkoztatás az Európai Unió átlaghoz képest. Néhány közgazdasági szempont szerint a részmunkaidős foglalkoztatás kevésbé hatékony, drágább, így csökkenti a gazdaság versenyképességét. Másrészt a részmunkaidőben végezhető munkák általában alacsonyabb presztízsűek, alacsonyabb a munkabér, valamint kisebb az előléptetési lehetőség.

A Foglalkoztatáspolitikai és Munkaügyi Minisztérium és az Ifjúsági, Családügyi, Szociális és Esélyegyenlőségi Minisztérium 2006. évben „Családbarát Munkahely” díjat, a Magyar Női Karrierfejlesztési Szövetség 2008. évben a „Legjobb Női munkahely” díjat adományozta a székesfehérvári Alcoa-Kőfém Kft.-nek. Székesfehérváron a SZÉNA Egyesület a Családokért és a Székesfehérvári Otthon Segítünk Alapítvány közös konzorciumaként megvalósuló „Mindenünk a család” című program keretében 2012. évben pályázatot hirdettek, melynek célja, hogy erősítsék a gyermekvállalás és a munkavállalás összeegyeztetésére szolgáló jó példákat, amelyek többek között az alternatív foglalkoztatási formákra, a szülés utáni munkaerő-piaci re-integráció elősegítésére, az önfoglalkoztatás elősegítésére, valamint speciális képzések lebonyolítására irányulnak. 2012-ben a Kríziskezelő Központ vehette át a „Családbarát munkahely díj”-at, míg legutóbb 2016. évben a Strasser Autosystem Kft.



**SZÉKESFEHÉRVÁR MEGYEI JOGÚ VÁROS ÖNKORMÁNYZATÁNAK
ESÉLYEGYENLŐSÉGI PROGRAMJA
2018-2022.**

5.4. A nőket érintő erőszak, családon belüli erőszak

A nők elleni erőszak lehet: családon belüli erőszak, szexuális zaklatás, nemi erőszak, emberkereskedelem, prostitúció, fenyegető zaklatás, kényszerházasság. A nők elleni kapcsolati erőszak elkövetője általában férfi, akitől az áldozat többé vagy kevésbé függ, vagy függött, vagy akivel szemben az áldozat épp függetlenségét igyekezett megvédeni. A nők és a gyermekek elleni szexuális erőszak döntő hányada családi, ismeretségi kapcsolatokon belül történik. A nők és gyermekek azonban nem csak a partnerkapcsolatban szenvednek el szexuális erőszakot, hanem idegenektől, közterületeken, szolgáltató- vagy munkahelyen is. A bűncselekményekben a nők ötször gyakrabban jelennek meg sértettként, mint elkövetőként.

5.5. Krízishelyzetben igénybe vehető szolgáltatások

Az otthonalanná vált szülő kérelmére családok átmeneti otthonában együttesen helyezhető el a gyermek és szülője, ha az elhelyezés hiányában lakhatásuk nem lenne biztosított, és a gyermeket emiatt el kellene választani a szülőjétől. Székesfehérváron a családok átmeneti otthona a Kríziskezelő Központ intézmény egyik telephelyeként működik 20 férőhellyel. 2013. évben 11 család, 2014. évben 12 család, 2015. évben 14 család és 2016. évben 15 család vette igénybe a szolgáltatást.

Családok Átmeneti Otthonában elhelyezett anyák életkora 2012 - 2016 között

Életkor:	2012. évben elhelyezést nyert anyák száma (fő)	2013. évben elhelyezést nyert anyák száma (fő)	2014. évben elhelyezést nyert anyák száma (fő)	2015. évben elhelyezést nyert anyák száma (fő)	2016. évben elhelyezést nyert anyák száma (fő)
18-24 év	3	3	1	7	7
25-35 év	5	4	7	3	3
36-45 év	3	3	1	1	3
46-56 év	1	1	3	3	2
Összesen (fő):	12	11	12	14	15

Forrás: Önkormányzati adatgyűjtés, Kríziskezelő Központ

Az utóbbi években jellemzően a 18-24 év közötti, általános iskolai végzettséggel rendelkezők vették igénybe a szolgáltatást. A krízis helyzet kialakulása jellemzően anyagi okokra vezethető vissza, de megfigyelhető a párkapcsolat, ill. a rokoni kapcsolatok megromlása miatti igény a család elhelyezésére.

5.6. A nők szerepe a helyi közéletben

Az Önkormányzat Közgyűlése tagjainak nemek szerinti megoszlása 2008 - 2017 között

év	közgyűlések tagjai		nők férfiakhoz viszonyított aránya (%)
	férfi (fő)	nő (fő)	
2008	28	5	18
2009	28	5	18
2010	19	4	21
2011	18	5	28
2012	18	5	28
2013	18	5	28
2014	15	6	40
2015	15	6	40
2016	15	6	40
2017	14	7	50

Forrás: Helyi adatgyűjtés

A helyi közéletben a nők részvételére nem csak a női nem reprezentálása miatt van szükség, hanem a közügyekről való döntési mechanizmusban is jelentős szerepük van. Székesfehérvár Megyei jogú Város Önkormányzata Közgyűlésében jelenleg a képviselők 33,33 %-a nő, mely szám az elmúlt években folyamatosan emelkedett.



SZÉKESFEHÉRVÁR MEGYEI JOGÚ VÁROS ÖNKORMÁNYZATÁNAK
ESÉLYEGYENLŐSÉGI PROGRAMJA
2018-2022.

5.8. Következtetések: problémák beazonosítása, fejlesztési lehetőségek meghatározása

A nők helyzete, esélyegyenlősége vizsgálata során Székesfehérváron	
a beazonosított problémák	a fejlesztési lehetőségek
A családok átmeneti otthonában a helyiségek száma és mérete kedvezőtlen.	Vizsgálni szükséges a Családok Átmeneti Otthonának elhelyezésére szolgáló ingatlan bővítésének lehetőségeit, a tárgyi feltételek bővítését.

6. Idősek helyzete, esélyegyenlősége

(Az EMMI rendelet 2. számú mellékletének 6. pontjában szereplő valamennyi szempontrendszer tartalmazza, kivéve a 6.3. pont /lásd a hozzáférési lehetőségek, a szolgáltatók, intézmények címlistája az 1. és 2. melléklet/ és a 6.3. a) pont /lásd az egészségügyi és szociális szolgáltatásokhoz, szakellátásokhoz való hozzáférés cím alatt.)

6.1. Az időskorú népesség főbb jellemzői

Az öregedés folyamatként kezelendő, nem köthető egy életkorhoz vagy eseményhez. Az öregedés tehát nem a nyugdíjba vonulással, de nem is egy bizonyos életkor elérésével kezdődik. Az aktív öregedés ugyanis az a folyamat, amely az egészség, a társadalmi részvétel és a biztonság lehetőségei között az optimális egyensúlyt megtalálja, hogy az emberek megtarthassák megszokott életminőségüket az öregedés folyamatában. Egyre több olyan háztartás van, amelyben idős személyek élnek. Minél idősebb személyről van szó, annál nagyobb az esélye annak, hogy az illető egyszemélyes háztartást tart fenn. A statisztikai adatok alapján az utóbbi években erősödni látszik az a tendencia, hogy az idős emberek, ameddig csak el tudják látni magukat, még a megözvegyülés után sem költöznek össze gyermekeikkel, unokáikkal, hanem megpróbálnak önállóan élni.


A 2016. évi adatok alapján Székesfehérvár állandó lakosságának 26 %-a 60 év feletti, mindössze 17 %-a tartozik a 0-17 éves korosztályba és 57 %-a 18-59 éves. Az ő feladatuk - felsőfokú tanulmányokat folytató hallgatók kivételével – az előbbi két korosztályba tartozó népesség eltartása.



Forrás: TeIR, KSH Tstar



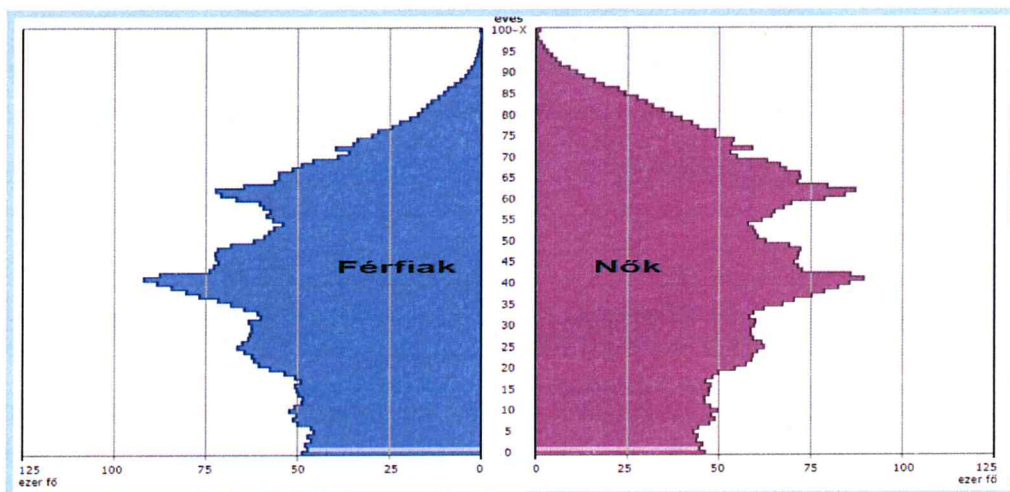
SZÉKESFEHÉRVÁR MEGYEI JOGÚ VÁROS ÖNKORMÁNYZATÁNAK
ESÉLYEGYENLŐSÉGI PROGRAMJA
2018-2022.



Forrás: TelR, KSH Tstar

A lakosság idősödését jól szemlélteti Magyarország 2017. évi korfája is. Urna vagy hagyma alakú korfa a fogyó népesség korfája – keskeny alapú, felfelé kissé szélesedő forma, amit a fiatalok arányának csökkenése, az idősek arányának növekedése okoz (magas születéskor várható átlagos élettartammal).

Magyarország népességének száma nemek és életkor szerint 2017. január 1.



Forrás: Központi Statisztikai Hivatal

Magyarország korfájához hasonlóan Székesfehérvár város lakossága is folyamatosan öregszik. Az életkor előrehaladásával egyre jellemzőbbé válik életükben a takarékoskodás. Az idősek jelentős része közüzemi, szolgáltatási díjhátralékkal nem rendelkezik, azt nem halmoz fel. A rendelkezésére álló anyagi erőforrásait úgy osztja be, hogy először a számláját fizeti ki és csak ezt követően gondolkodik egyéb kiadásokon. Minél idősebbekről van szó, annál kevésbé tudnak változtatni anyagi helyzetükön, így szinte rákényszerülnek arra, hogy váratlan kiadásokra, betegség esetére tartalékoljanak. Gyakran a családon belüli segítség fedezi a hirtelen kiadásait. Nem a szegénységkockázat a legveszélyesebb számukra, hanem az aktivitás hiányából származó problémák, és itt nem pusztán a munkavégzési, foglalkozási aktivitásra kell gondolni.



**SZÉKESFEHÉRVÁR MEGYEI JOGÚ VÁROS ÖNKORMÁNYZATÁNAK
ESÉLYEGYENLŐSÉGI PROGRAMJA
2018-2022.**

Jelentős hányadukat fenyegeti az izoláció, a kirekesztődés veszélye, amely a betegségek kockázatok növekedésével jár. Az időskorúak anyagi, fizikai, egészségügyi, szellemi állapota nagyon heterogén képet mutat. A 2001. évi népszámlálás adatai szerint Székesfehérváron 10.140, a 2011. évi népszámlálási adatok szerint már 13.692 egyszemélyes háztartás volt. Ez nagyrészt az időskorúakat érinti, hiszen közülük élnek legtöbbször egyszemélyes háztartásban, magányosan, akik nélkülözik a családi gondoskodást. Jellemzően megélhetési és gyógyszerköltségeik magasak, önellátó képességük korlátozott, segítségre, támogatásra szorulnak. A nagykorú gyermekek szülei iránti tartási kötelezettsége alkotmányos szinten is megjelenik. Az Alaptörvény XVI. cikke a gyermekek szülei iránti felelősségvisselét fejezi ki annak előírásával, hogy a nagykorú gyermekek kötelesek gondoskodni rászoruló szüleikről. Ugyanez a kötelezettség a családok védelméről szóló 2011. évi CCXI. törvény 14. §-ában is megjelenik, amely szerint a nagykorú gyermeknek külön törvényben foglaltak szerint tartási kötelezettsége áll fenn azon szülőjével szemben, aki magát önhibáján kívül nem képes eltartani. Jellemző, hogy a lakásfenntartási kiadásokra és gyógyszerköltségekre fordított összeg miatt az étkezésre jutó jövedelemhányad a minőségi ételek fogyasztását nem segíti. Az étkezésbeli szemléletmód változtatására is figyelmet kell fordítani. A betegségek megelőzésében, valamint leküzdésében is szerepet játszhat az étkezés mennyisége és minősége.

6.2. Idősek munkaerő-piaci helyzete

Nyugdíjak és nyugdíjszerű ellátások száma 2008 - 2015 között

év	nyugdíjban, nyugdíjszerű ellátásban részesülő férfiak száma (fő)	nyugdíjban, nyugdíjszerű ellátásban részesülő nők száma (fő)	összes nyugdíjas (fő)	időskorúak járadékában részesülők száma (fő)
2008	11 368	17 430	28 798	17
2009	11 381	17 140	28 521	15
2010	11 397	16 753	28 150	16
2011	11 386	17 244	28 630	18
2012	11 269	17 406	28 675	15
2013	10 977	17 384	28 361	15
2014	10 676	17 284	27 960	12
2015	10 352	17 189	27 541	14

Forrás: TeIR, KSH Tstar

Az időskorúak megélhetését elsősorban biztosító jövedelem a nyugdíj, ill. egyéb nyugellátás. Jövedelemmel nem rendelkező, de a 62. életévet, ill. reá irányadó nyugdíjkorhatárt betöltő személy részére – egyéb jogszabályi feltételek megfelelése esetén – időskorúak járadéka kerül megállapításra, melynek jogosultságát a települési önkormányzat állapítja meg.

Nyugdíjban, nyugdíjszerű ellátásban részesülők aránya az állandó lakossághoz viszonyítva 2008 - 2015 között

év	állandó lakosság (fő)	nyugdíjban, nyugdíjszerű ellátásban részesülők száma (fő)	állandó lakossághoz viszonyított arány (%)
2008	101 707	28 798	28,31
2009	101 210	28 521	28,18
2010	100 729	28 150	27,94
2011	100 288	28 630	28,54
2012	100 093	28 675	28,64
2013	99 699	28 361	28,44
2014	99 315	27 960	28,15
2015	98 753	27 541	27,88

Forrás: TeIR, KSH Tstar



**SZÉKESFEHÉRVÁR MEGYEI JOGÚ VÁROS ÖNKORMÁNYZATÁNAK
ESÉLYEGYENLŐSÉGI PROGRAMJA
2018-2022.**

A nyugdíjban, nyugdíjszerű ellátásban részesülők száma évek óta alig változik, egyenesen a lakónépesség közel 30%-a. A nők száma viszont jelentősen magasabb a férfiak számánál, mely megfelel a lakónépességre vonatkozó általános demográfiai adatoknak. A magyar társadalom elöregedésével és az orvostudomány fejlődésével egyre növekszik az időskorúak társadalmon belüli részaránya. Sok nyugdíjas vállal munkát, egyrészt, mert nyugdíjából a megszokott életszínvonal fenntartása esetleg nehézségbe ütközik, másrészt, mert nyugdíjkorhatár elérése után is aktívan szeretnének élni, dolgozni a szellemi, egészségi állapotuk megőrzése érdekében. A többletjövedelemre vonatkozó igények kielégítése céljából 2017. évben megalakuló nyugdíjas szövetkezetek ezen kívánnak segíteni, egyidejűleg számos szolgáltatásban és iparágban jelen lévő munkaerőhiányra is megoldást nyújthatnak. Az idősekről, az idősebb munkavállalókról kialakult sztereotíp gondolkodás megváltoztatása lenne szükséges a munkáltatók, a társadalom, ill. maguk az idősek körében. Az idősek munkaerő-piaci helyzetéről nincs adat.

Idősek nappali ellátása 2008 - 2016 között

év	64 év feletti lakosság száma	idősek nappali ellátását biztosító intézmények száma	nappali ellátást nyújtó intézmények működő férőhelyszáma	nappali ellátásban részesülő időskorúak száma	
	fő	db	db	fő	%
2008	15 595	3	100	82	0,52
2009	16 054	3	100	82	0,51
2010	16 287	4	125	92	0,56
2011	16 526	4	125	104	0,62
2012	17 076	4	125	84	0,49
2013	17 575	4	125	109	0,62
2014	18 102	4	125	111	0,61
2015	19 106	4	125	95	0,49
2016	20 660	4	125	110	0,53

Forrás: TeIR, KSH Tstar

Székesfehérváron a 64 év feletti lakosság száma fokozatosan emelkedik. Az idősödő lakosság számára a *nappali ellátás* napközbeni tartózkodásra, társas kapcsolatokra, valamint alapvető higiéniai szükségletek kielégítésére biztosít lehetőséget, mely segíti az időskorú lakosság mentális állapotának minél tovább való minél magas színvonalon tartását. Az ellátást a 64 év feletti lakosság közel 0,5 %-a veszi igénybe folyamatosan.

Közművelődés 2008 - 2015 között

év	települési könyvtárak száma (db)	települési könyvtárak egységeinek száma (leltári állomány)	közművelődési intézmények száma (db)	muzeális intézmények száma (db)
2008	3	646 409	12	15
2009	3	640 737	7	15
2010	3	638 328	8	15
2011	3	638 564	10	15
2012	3	645 992	10	15
2013	2	645 035	12	14
2014	2	692 005	20	13
2015	2	712 153	32	14

Forrás: TeIR, KSH



**SZÉKESFEHÉRVÁR MEGYEI JOGÚ VÁROS ÖNKORMÁNYZATÁNAK
ESÉLYEGYENLŐSÉGI PROGRAMJA
2018-2022.**

6.4. Az időseket, az életkorral járó sajátos igények kielégítését célzó programok a településen

Székesfehérváron 11 nyugdíjas szervezet /közülük az Alba Regia Nyugdíjas Egyesület 23 nyugdíjas klubot működtet/ munkáját támogatja az Önkormányzat, melyek célja, hogy a város nyugdíjasait összefogva széleskörű segítséget tudjanak nyújtani az idősek mindennapjaiban. Az egyesületek többek között szociális látogatásaikkal, klubjaikban kulturált szórakozással, ismeretterjesztéssel, szolgáltatóház működtetésével, jogi- és társadalombiztosítási tanácsadással állnak a nyugdíjasok szolgálatára. A város egész területét lefedő nyugdíjas klubokban hetente találkozhatnak a klubtagok.

Székesfehérváron a nyugdíjasok, az időskorúak részére rendszeresen szervezett programok, rendezvények:

- ❖ Városi Nyugdíjas Karácsony
- ❖ Kortárs Ki Mit Tud nyugdíjas vetélkedők
- ❖ Idősek Világnapja alkalmából szervezett műsoros rendezvények
- ❖ „Nyitott tornaterem” program

Az *Idősbarát Önkormányzat Díjat* az Idősügyi Tanács javaslata alapján a Szociális Miniszter és a Belügyminiszter alapította 2004-ben. Az Önkormányzat az addigi eredmények elismeréséért 2008. évben vehette át a díjat.

6.5. Következtetések: problémák beazonosítása, fejlesztési lehetőségek meghatározása

Az idősek helyzete, esélyegyenlősége vizsgálata során Székesfehérváron	
a beazonosított problémák	a fejlesztési lehetőségek
A városban a fiatalok számának csökkenése mellett az idősek számának folyamatos növekedése figyelhető meg, emiatt az idősekről való gondoskodási igény várhatóan a következő években nőni fog.	Az időskorúak saját otthonukban történő önálló életvitelének elősegítése az étkeztetés, a házi segítségnyújtás, valamint a nappali ellátás igénybevételi lehetőségének felajánlásával. A civil szervezetek erősítése az egymáson való segítség és a szabadidő hasznos eltöltésének érdekében. Az idősek érdeklődési körének is megfelelő kulturális rendezvények szervezése. „Nyitott tornaterem” program, valamint a fitneszparkok keretein belül az ingyenes mozgási lehetőség biztosítása. Idősek otthona férőhelyek zsúfoltságának megszüntetése, valamint bővítési lehetőségeinek vizsgálata a jövőbeni esetleges megnövekedett igények kielégítése, valamint magasabb színvonalú feladatellátás érdekében.
Az egészségügyi alap- és szakellátáshoz való hozzáférés a városban biztosított, egyes vizsgálatok esetében várakozó listák vannak a kórházi szakrendeléseken.	Fent kell tartani az egészségügyi alap- és szakellátó rendszert, emellett minél szélesebb körben biztosítani az egészségmegőrzést célzó szűréseket, tanácsadásokat, mely az aktív idős kort növeli és segíti a minél hosszabb ideig tartó egészségmegőrzést, mely a betegségek kialakulásának esélyeit csökkenti, valamint adott esetben a gyógyulási folyamatot gyorsítja, így az egészségügyi ellátórendszer leterheltsége csökkenhet.



7. A fogyatékkal élők helyzete, esélyegyenlősége

(Az EMMI rendelet 2. számú mellékletének 7. pontjában szereplő valamennyi szempontrendszer tartalmazza, adathiány miatt a következők kivételével: 7.3. b) pont /érintőleges, lásd még az idősök és gyermekek ellátásánál felsorolt sportolási lehetőségeket/, c) és d) pont /adathiány/, a 7.3. pont szerinti hozzáférési lehetőségek, a szolgáltatók, intézmények címlistája az 1. és 2. mellékletben szerepelnek.)

7.1. A településen fogyatékkal élő személyek főbb jellemzői, sajátos problémái

Különleges figyelmet kell kapniuk azoknak az embertársainknak, akik valamilyen fogyatékkal élnek, hiszen ők is egyenrangú és aktív tagjai akarnak lenni a társadalomnak. Lehetnek közöttük mozgáskorlátozott, hallás- vagy látássérült, autista, értelmi, pszicho-szociális fogyatékkal élő, illetve halmozottan sérült emberek. Vannak, akik fogyatékkal születtek, mások gyermek- vagy serdülőkorukban, az iskolai évek alatt, vagy felnőttkorukban, a munkavállalás során váltak fogyatékkossá. A társadalomba való be-, illetve visszailleszkedés érdekében segítségre szorulnak a társadalom mindazon tagjai, akik bármilyen oknál fogva (betegség, fogyatékkal, munkaképesség megváltozása, munkanélküliség, családi körülmények vagy a család hiánya, szenvedélybetegségek stb.) társadalmi beilleszkedési akadályokkal, nehézségekkel küzdenek.

A fogyatékos személyek jogairól és esélyegyenlőségük biztosításáról szóló 1998. évi XXVI. törvény (továbbiakban: Fot.) szerint a fogyatékkal élő emberek a társadalom egyenlő méltóságú, egyenrangú tagjai, akik a mindenkit megillető jogokkal, és lehetőségekkel csak jelentős nehézségek árán vagy egyáltalán nem képesek élni. A Fot.-ot a fogyatékkal élő emberek hátrányainak enyhítése, esélyegyenlőségük megalapozása, illetve a társadalom szemléletmódjának alakítása érdekében alkották, melynek célja a fogyatékos személyek jogainak, a jogok érvényesítési eszközeinek meghatározása, továbbá a fogyatékos személyek számára nyújtandó komplex rehabilitáció szabályozása, és mindezek eredményeként a fogyatékos személyek esélyegyenlőségének, önrendelkezésének, önálló életvitelének és a társadalmi életben való aktív részvételének biztosítása. A Fot.-ban megfogalmazott alapelvek, hogy az állam, valamint a társadalom a szervezeteinek működése során ne okozhasson olyan károsodást, amely fogyatékkal kialakulásához vezet. Olyan körülményeket kell megteremteni, amely integrálhatja a fogyatékkal élőket. Meg kell előzni az állapot rosszabbodást, illetőleg annak következményeit. Kiemelten kell kezelni a fogyatékos személyek sajátos szükségleteit, meg kell teremteni azokat a feltételeket, amelyek lehetővé teszik számukra a társadalmi életben való aktív, egyenrangú és egyenlő esélyű részvételt.

Kiemelten kezelendő az egyenlő esélyű hozzáférés a közszolgáltatáshoz. Fontos, hogy mindenki, különösen a mozgási, látási, hallási, mentális és kommunikációs funkciókban akadályozott emberek számára akadálymentes, kiszámítható, értelmezhető és érzékelhető legyen mind a közszolgáltatást nyújtó épület, mind a szolgáltató. A középületeknek a nyilvánosság számára nyitva álló része mindenki számára megközelíthető és bejárható, vészhelyzetben biztonsággal elhagyható, a szolgáltatásai teljes mértékben használhatók legyenek. A fogyatékos személyeket megilleti az akadálymentes környezet mellett, hogy a közérdekű információkhoz hozzájussanak, a biztonságos közlekedést, tömegközlekedést igénybe tudják venni, valamint álljon rendelkezésre megfelelő számú és alapterületű parkolóhely részükre. A mindennapi életben segítségükre álljanak a támogató szolgálatok és a megfelelő segédeszközök.

A fogyatékos emberekkel való szolidaritás legfontosabb eleme, ha nem hagyjuk őket magukra a problémáikkal, hanem lehetőséget adunk arra, hogy megmutathassák, milyen értékteremtésre képesek. A fogyatékkal élők részére biztosítani kell - a lehetőségekhez képest - az alábbiakat:

Egészségügy területén: az állapota javításához, karbantartásához, az állapotromlása megelőzéséhez szükséges rendszeres és hatékony egészségügyi ellátást, egészségügyi szűréseket, az ellátók speciális képzésének és továbbképzésének lehetőségét, hogy az egészségügyi szolgáltatók felkészültek legyenek a fogyatékkal élők ellátására, speciális szükségleteikre.



**SZÉKESFEHÉRVÁR MEGYEI JOGÚ VÁROS ÖNKORMÁNYZATÁNAK
ESÉLYEGYENLŐSÉGI PROGRAMJA
2018-2022.**

Bölcsőde és köznevelés területén: a bölcsődei, az óvodai nevelését, az iskolai nevelését és az oktatását ellátó óvodát és iskolát, melyet a szülő választ ki a szakértői bizottság véleménye alapján, valamint a szakképzés és átképzés lehetőségét.

Foglalkoztatás területén: a fogyatékos személy lehetőség szerint integrált, ennek hiányában védett foglalkoztatásra jogosult. A foglalkoztatást biztosító munkáltató köteles biztosítani a munkavégzéshez szükséges mértékben a munkahelyi környezetet, így különösen a munkaeszközök, berendezések megfelelő átalakítását, felvételi eljárásnál az egyenlő esélyű hozzáférést.

Fogyatékos személyek részvétele a foglalkoztatásban

Pozitív irányban történő minimális elmozdulást a megváltozott munkaképességű személyek foglalkozási rehabilitációjának elősegítése érdekében a 2010. január 1. napjától munkaadó által fizetendő rehabilitációs hozzájárulás összegének emelkedése okozott. A munkaadók szívesebben foglalkoztatnak megváltozott munkaképességű dolgozókat, minthogy a költségvetés részére adó formájában megfizessék a (2017. évben) 1 147 500,- Ft/év/fő összeget. A megváltozott munkaképességű dolgozók nagyobb mértékű foglalkoztatásában közrejátszik a városban jelentkező munkaerőhiány is. A megváltozott munkaképességű személyek foglalkoztatását segíti az éves rendes szabadságon felüli öt nap pótszabadság biztosítása azoknak, akiknek a rehabilitációs szerv szakvéleménye alapján legalább 50%-os az egészségkárosodásuk, vagy fogyatékosági támogatásban, vagy vakok személyi járadékában részesülnek. A fogyatékkal élők részére biztosított munka lehetőséget ad a járadékból, rokkantnyugdíjból élőknek, hogy munkájukkal javíthassák életkörülményeiket, valamint megmutathassák, hogy nem kevesebbek, legfeljebb csak mások, és hasznos, értelmes, alkotó munkára képesek, akik a nemcsak értéket teremtve működnek közre a nemzetgazdaság fenntartásában, de alkalmazásuk csökkenti a szociális támogatások költségeit és visszaszoríthatja a szegénységet is. Az Önkormányzat is felkarolja, támogatja és ösztönzi azokat a programokat és kezdeményezéseket, amelyek a fogyatékosokkal élő emberek társadalmi integrációját szolgálják.

- ❖ Székesfehérváron az *Alba Civitan Rehabilitációs Nonprofit Korlátolt Felelősségű Társaság* (továbbiakban: Társaság) fontos feladatot lát el azzal, hogy a megváltozott munkaképességű, fogyatékkal élő személyek részére munkaalkalmat teremtsen. Ezáltal olyan uniós elvárásokat teljesít, mint a hátránnyal élő emberek munkába állítása és munkában tartása, biztosítva ezzel az esélyegyenlőséget, az emberi jogok érvényesítését. A Társaságot a Nemzeti Rehabilitációs és Szociális Hivatal 2015. évben akkreditált foglalkoztatóvá minősítette. Az Önkormányzat a Társaság részére 2008. évtől ingatlan biztosít védett munkahelyek létesítése céljából, valamint éves működési költségeinek fedezetéhez a költségvetési rendeletében önálló előirányzat formájában támogatást nyújt.
- ❖ A Székesfehérvári székhellyel működő *Mozgássérültek Fejér Megyei Egyesülete* (továbbiakban: Egyesület) célja a Fejér megyében élő mozgássérültek és családtagjaik összefogása, valamint biztosítani és kezdeményezni, hogy az Egyesület tagjai részesüljenek valamennyi rehabilitációs szolgáltatásban, megkapjanak minden lehetőséget ahhoz, hogy csökkenjenek a rokkantságukból fakadó nehézségeik, hátrányaik, és ezzel mind teljesebb életet élhessenek. Az Egyesület részeként működő Viktória Rehabilitációs Központ (továbbiakban: Viktória Központ) intézmény az arra rászorulóknak részére – többek között –, különböző egészségügyi rehabilitációs szolgáltatásokat (fizioterápia, gyógytorna, gyógymasszázs) nyújt. Megváltozott munkaképességű mozgássérültek foglalkoztatását, foglalkoztatási rehabilitációját végzi. Számítógépes tanfolyamokat tart és kulturális, szabadidős programokat is szervez. Az Önkormányzat a Viktória Központ egészségügyi és szociális ellátásának éves működési költségeinek fedezetéhez a költségvetési rendeletében önálló előirányzat formájában támogatást nyújt.



**SZÉKESFEHÉRVÁR MEGYEI JOGÚ VÁROS ÖNKORMÁNYZATÁNAK
ESÉLYEGYENLŐSÉGI PROGRAMJA
2018-2022.**

Az önkormányzati és magántőkéből nyílt székesfehérvári *Hatpötyös Étterem* Magyarország második olyan étterme, ahol megváltozott munkaképességű és sérült emberek dolgoznak. E munka jellegéből adódóan segíthet a többségi társadalomnak abban, hogy megismerje, elfogadja, megértse társait. Híd lehet az átlag és a fogyatékos emberek között. A Hatpötyös Étterem tagja a para-gasztro hálózatnak, mely azzal a céllal jött létre, hogy értékteremtő tevékenységet biztosító környezetet hozzon létre a sérült emberek számára.

A Székesfehérvári Egyházmegyei Karitasz fenntartásában működő *Szent Kristóf Ház Fogyatékkal élők Nappali Intézménye* 2017. április 1-jétől Fejér megyei területére kiterjedő 35 fős foglalkoztatót hozott létre a fogyatékkal élő személyek részére.

7.2. Fogyatékkal élő személyek pénzügyi és természetbeni ellátása, kedvezményei

Magasabb összegű családi pótlék: a tartósan beteg, illetőleg súlyosan fogyatékos kiskorú, illetőleg a tartósan beteg vagy súlyosan fogyatékos nagykorú személy részére megállapított ellátás.

Fogyatékosági támogatás: a súlyosan fogyatékos személy részére havi rendszerességgel járó pénzügyi juttatás, melynek célja, hogy - a súlyosan fogyatékos személy jövedelmétől függetlenül - anyagi segítséggel járuljon hozzá a súlyosan fogyatékos állapotból eredő társadalmi hátrányok mérsékléséhez. Fogyatékosági támogatásra az a 18. életévét betöltött súlyosan fogyatékos személy jogosult, aki látási fogyatékos, vagy hallási fogyatékos, vagy értelmi fogyatékos, vagy autista, vagy mozgásszervi fogyatékos, vagy halmozottan fogyatékos, és állapota tartósan vagy véglegesen fennáll, továbbá önálló életvitelre nem képes vagy mások állandó segítségére szorul, vagy állapota kromoszóma-rendellenesség miatt súlyosnak vagy középsúlyosnak minősíthető, és állapota tartósan vagy véglegesen fennáll, továbbá önálló életvitelre nem képes vagy mások állandó segítségére szorul.

Vakok személyi járadéka: a 18. életévét betöltött erősen látáscsökkenést vagy vak személy részére megállapított ellátás. 2001. július 1-jétől új jogosult részére a vakok személyi járadékát nem lehet megállapítani. A vakok személyi járadékában részesülő személy a járadék helyett állapotának vizsgálata nélkül kérheti a fogyatékosági támogatás megállapítását.

Rokkantsági járadék: 18. életévét betöltött személy részére megállapított ellátás, ha 25. életévének betöltése előtt teljesen munkaképtelenné vált, illetve 80 %-os vagy azt meghaladó mértékű egészségkárosodást szenvedett. Tekintettel arra, hogy a járadékot a fiatal egészségkárosodott személyek részére állapítják meg, a járadék megállapításához nem kell szolgálati idővel rendelkezni.

Közgyógyellátás: anyagi jogon, normatív alapon igényelhető ellátási forma.

Anyagi jogosultsággal rendelkezik többek között:

- aki rendszeresen szociális segítséget kap és egészségkárosodott,
- aki maximum 30%-os rokkantsággal rendelkezik és rokkantsági járadékot kap,
- aki rokkantsági ellátásban részesül,
- aki után a szülő magasabb összegű családi pótlékot kap.

Normatív alapon jogosult az, akinek a gyógyellátás költségei havonta meghaladják a mindenkori öregségi nyugdíj minimum összegének 10%-át, azaz a 2 850 Ft-ot és a családban az egy főre jutó havi jövedelem nem éri el a nyugdíjminimumot, a 28 500 Ft-ot, egyedül élők esetében a 42 750 Ft-ot.

Gyógyszertámogatás: Az Önkormányzat rendelete szerinti feltételek megléte esetén az egészségi állapot megőrzéséhez és helyreállításához kapcsolódó gyógyszerköltségek kifizetése miatt megélhetését súlyosan nehezítő élethelyzetbe kerültek részére eseti települési gyógyszer-támogatás címen nyújtható támogatás.



**SZÉKESFEHÉRVÁR MEGYEI JOGÚ VÁROS ÖNKORMÁNYZATÁNAK
ESÉLYEGYENLŐSÉGI PROGRAMJA
2018-2022.**

Vissza nem térítendő állami támogatás: mozgáskorlátozott személy részére akadálymentes lakás építéséhez vagy vásárlásához, valamint az akadálymentesítés többletköltségeire.

Közlekedési kedvezmény: a súlyos mozgáskorlátozott, vagy egyéb fogyatékossgal élő személyek részére, mely alapján személygépkocsi szerzési és átalakítási támogatás állapítható meg.

Parkolási igazolvány: a mozgásában korlátozott személyek részére.

Személyi jövedelemadó kedvezmény: a krónikus betegség, súlyos fogyatékossg után járó adókedvezmény, melynek összege az aktuális minimálbér 5%-a.

Súlyos mozgáskorlátozott személyek gépjárműadó mentessége: a súlyos mozgáskorlátozott személyt, a súlyos mozgáskorlátozott kiskorút, a cselekvőképeséget korlátozó (kizáró) gondnokság alatt álló súlyos mozgáskorlátozott nagykorú személyt rendszeresen szállító, vele közös háztartásban élő szülőt – ideértve a nevelő-, mostoha- vagy örökbefogadó szülőt is –, egy darab, 100 kW teljesítményt el nem érő, nem személy taxiként üzemelő személygépkocsija után legfeljebb 13 000,- forint erejéig illeti meg.

Fogyatékos személyek utazási kedvezményei a helyi és helyközi közlekedésben:

fogyatékos személyek utazási kedvezménye	kedvezmények a helyközi közlekedésben		kedvezmények a helyi közlekedésben
	jegykedvezmény	bérletkedvezmény	bérletkedvezmény
	(vasúti személyszállítás, HÉV, helyközi autóbusz közlekedés, komp- és révközlekedés)		(helyi közúti és kötött-pályás közlekedés)
	[%]		[%]
vak személy	90	90	100
hallássérült személy	90	90	100
magasabb összegű családi pótlékban részesülő gyermek, valamint a súlyosan fogyatékos személy	90	90	100
magasabb összegű családi pótlékban részesülő gyermek, fogyatékossgai támogatásban részesülő személy, valamint vak személy és hallássérült személy 1 fő kísérője	90	-	100
sajátos nevelési igényű gyermekek, tanulók intézmény tanulója és legfeljebb 2 kísérője	90		
hadirokkant és hadiözvegy	100		100

Utazási költségtérítés: A kötelező egészségbiztosítás ellátásairól szóló törvény szerint a fogyatékos gyermek korai fejlesztését és gondozását, fejlesztő felkészítését nyújtó intézmény igénybevitelével kapcsolatban felmerült utazási költségekhez támogatás jár. Az utazási költségtérítés mértéke megegyezik az adott távon menetrend szerint közlekedő közforgalmú közlekedési eszközök igénybevitelére megszabott – a helyközi járatokon érvényes, a biztosított által igénybe vehető –, a személyszállítási utazási kedvezményekről szóló jogszabályban meghatározott kedvezmény összegével csökkentett legolcsóbb díjtételű menetjegy árával. A hely- és póttjegyek árához nem jár utazási költségtérítés.



**SZÉKESFEHÉRVÁR MEGYEI JOGÚ VÁROS ÖNKORMÁNYZATÁNAK
ESÉLYEGYENLŐSÉGI PROGRAMJA
2018-2022.**

Nappali ellátásban részesülő fogyatékos személyek száma 2008 - 2016 között

nappali ellátásban részesülő fogyatékos személyek száma				
év	férőhelyszám összesen (fh)	önkormányzati fenntartású intézményben (fő)	állami - egyházi fenntartású intézményben (fő)	összesen (fő)
2008	65	23	25	48
2009	65	26	25	51
2010	90	27	48	75
2011	90	25	52	77
2012	90	20	56	76
2013	90	24	55	79
2014	90	25	58	83
2015	90	25	63	88

Forrás: TeIR, KSH Tstar; intézményi adatszolgáltatás

Az Szt. 88. § (1) bekezdése alapján 2013. január 1-jétől a fogyatékos személyek gondozóháza és fogyatékos személyek otthona szociális szakellátások biztosításáról az állam köteles gondoskodni. Tekintettel arra, hogy az Önkormányzat fenntartásában működő Frim Jakab Képességfejlesztő Szakosított Otthon a fenti feladatok mellett egy épületben – fizikailag nem leválaszthatóan – integráltan biztosítja a fogyatékos személyek nappali ellátását is, ezért a fenntartói jogok állami átvételére az eltelt időszak alatt nem került sor.

Fogyatékkal élők gyermekvédelmi és köznevelési ellátása

Bölcsődei ellátás

- ❖ Nyitnikék Bölcsőde
- ❖ Százszorszép Bölcsőde
- ❖ Csemete Bölcsőde

Nevelési-oktatási intézmények

Óvoda

- ❖ Az Önkormányzat fenntartásában működő óvodák gondoskodnak a többi gyermekkel együtt nevelhető sajátos nevelési igényű gyermekek óvodai neveléséről, akik a szakértői bizottság szakértői véleménye alapján beszéd fogyatékosok, vagy egyéb pszichés fejlődési zavarral (súlyos tanulási, figyelem- vagy magatartásszabályozási zavarral) küzdenek. Ezen felül alábbi óvodák további sajátos nevelést végeznek amennyiben a kisgyermek a többi gyermekkel együtt nevelhető:
 - ❖ autizmus spektrum zavar: Árpád Úti Óvoda, Gyöngyvirág Óvoda-Székesfehérvár, Ligetsori Óvoda
 - ❖ értelmi fogyatékoság: Belvárosi Brunszvik Teréz Óvoda, Felsővárosi Óvoda, Hosszúsétatéri Óvoda, Maroshegyi Óvoda, Napsugár Óvoda, Szivárvány Óvoda, Tolnai Utcai Óvoda
 - ❖ érzékszervi (hallás) fogyatékoság: Árpád Úti Óvoda, Ligetsori Óvoda, Maroshegyi Óvoda, Tolnai Utcai Óvoda
 - ❖ mozgásszervi és érzékszervi (látás) fogyatékoság: Rákóczi Utcai Óvoda
- ❖ Kicsi Kincsem Óvoda
- ❖ Szent Imre Általános Iskola és Óvoda



**SZÉKESFEHÉRVÁR MEGYEI JOGÚ VÁROS ÖNKORMÁNYZATÁNAK
ESÉLYEGYENLŐSÉGI PROGRAMJA
2018-2022.**

Iskola

- ❖ A Székesfehérvári Tankerületi Központ fenntartásában működő általános iskolák, valamint a Székesfehérvári Szakképzési Centrum tagintézményeiben valamennyi sajátos nevelési igényű tanuló ellátása integráltan biztosított, valamint a szegregált csoportban oktatható gyermek esetében a Székesfehérvári Tankerületi Központ biztosítja az ellátást.
- ❖ Comenius Angol-Magyar Két Tanítási Nyelvű Gimnázium, Általános Iskola, Óvoda és Szakgimnázium
- ❖ Gárdonyi Géza Szakképző Iskola
- ❖ Kodolányi János Gimnázium és Szakgimnázium
- ❖ Lánosz Kornél Gimnázium
- ❖ Szent Imre Általános Iskola és Óvoda
- ❖ Szent István Mezőgazdasági és Élelmiszeripari Szakgimnázium és Szakközépiskola
- ❖ Talentum Református Általános Iskola, Székesfehérvár

Az Önkormányzat támogatásával 2016. évben elindult a *Székesfehérvári Érzékenyítő Program*, melynek célja, hogy a fogyatékkal élők mindennapjait bemutatva tegye elfogadóbbá a helyi társadalmat. A „hogyan segíthetnek” kérdés megválaszolásában egy látássérült parasportoló, civil szervezetek és intézmények segítik a fehérváriakat. A program további célja, hogy a fehérvári gyermekek és felnőttek – fogyatékkal élő emberekkel találkozáskor, speciális adottságokat megismerve – a mindennapjaikban természetes reakcióként tudjanak „jól segíteni”, valamint elfogadóbbá válni. A program során megismerkedhetnek a résztvevők a látás-, hallás-, mozgás- és értelmi sérült személyek élethelyzetével.

Fogyatékos személyek szociális ellátáshoz való hozzáférése

fogyatékos személyek rendelkezésére álló helyi szolgáltatások					
nappali ellátást nyújtó intézmény	ápolást, gondozást nyújtó intézmény	rehabilitációs intézmény	lakóotthon	támogatott lakhatás	átmeneti ellátást nyújtó fogyatékosok gondozóháza
X	X		X	X	X

Forrás: helyi adatgyűjtés

Szociális alapszolgáltatások száma fenntartónként 2015 - 2017 között

ellátási forma	szociális alapszolgáltatások száma ellátásonként								
	állami/önkormányzati			egyházi			egyéb		
	2015	2016	2017	2015	2016	2017	2015	2016	2017
falugondnoki vagy tanyagondnoki szolgáltatás									
étkeztetés	2	2	2				1	1	1
házi segítségnyújtás	1	1	1						
jelzőrendszeres házi segítségnyújtás	1	1	1						
családsegítés	1	1	1						
közösségi ellátás szenedélybetegek részére				1	1	1	1	2	2
közösségi ellátás pszichiátriai betegek részére							1	1	1
támogató szolgáltatás				2	2	2	1	1	1
nappali ellátás	3	3	3	3	3	3	4	4	4

Forrás: helyi adatgyűjtés



7.4. Következtetések: problémák, fejlesztési lehetőségek meghatározása

A fogyatékkal élők helyzete, esélyegyenlősége vizsgálata során Székesfehérváron	
a beazonosított problémák	a fejlesztési lehetőségek
Középületek teljeskörű akadálymentesítése nem minden esetben megoldott.	Fizikai akadálymentesítés minél szélesebb körű megteremtése, figyelemmel a felújítások során a látás- és hallássérültek tájékozódását elősegítő eszközökre is.
A fogyatékkal élők számára az ellátásokhoz történő hozzáférési lehetőségekről és feltételekről való tájékoztatás részben biztosított.	A városban igénybe vehető ellátásokról, a jogszabályi változásokról szóló folyamatos tájékoztatás a fogyatékkal élő személyek és családtagjaik részére civil szervezetek bevonásával.
A fogyatékkal élők a foglalkoztatási igényük kielégítése hiányában gyakran szociális támogatásra szorulnak.	A fogyatékkal élők foglalkoztatójának támogatása a minél hosszabb ideig való fenntartás érdekében.

8. Helyi partnerség, lakossági önszerveződések, civil szervezetek és for-profit szereplők társadalmi felelősségvállalása

Az Önkormányzat a kötelező és önként vállalt feladatainak ellátása során számít és épít a civil szervezetek közreműködésére. Az Önkormányzat számos szociális, köznevelési, gyermekjóléti és egészségügyi területen vonja be partnerként feladatainak ellátásába – szerződésekkel, támogatásokkal – a város civil szervezeteit az alábbiak szerint:

A. Ellátási szerződés:

Székesfehérvári Csemete Alapítvány (8000 Székesfehérvár, Budai u. 56/A.)

- ❖ 3 éven aluli gyermekek napközbeni ellátására

Egyensúlyunkért Alapítvány (8000 Székesfehérvár, Seregélyesi u. 3.)

- ❖ szociális alapszolgáltatás körébe tartozó pszichiátriai betegek nappali ellátására

B. Támogatási szerződés:

Mozgássérültek Fejér Megyei Egyesülete (8000 Székesfehérvár, Erzsébet u. 20.)

- ❖ a Mozsássérültek Fejér Megyei Egyesülete részeként működő Viktória Rehabilitációs Központ egészségügyi és szociális ellátásának biztosítására

Alba Civitan Rehabilitációs Nonprofit Korlátolt Felelősségű Társaság (8000 Székesfehérvár, Fiskális u. 108. sz.)

- ❖ fogyatékkal élők foglalkoztatója fenntartásának biztosítására

Székesfehérvár Fejlődéséért Alapítvány

- ❖ informatikai és technológiai élményközpont létrehozására, működtetésére
- ❖ a székesfehérvári lakcímmel rendelkező lakosok egészségmegőrzése, betegségmegelőzése, gyógyító, egészségügyi, rehabilitációs tevékenység a lakosság egészségügyi állapota színvonalának emelése céljából, életminőséget javító szolgáltatások megvalósítása érdekében



**SZÉKESFEHÉRVÁR MEGYEI JOGÚ VÁROS ÖNKORMÁNYZATÁNAK
ESÉLYEGYENLŐSÉGI PROGRAMJA
2018-2022.**

Budapesti Corvinus Egyetem

- ❖ a Székesfehérvári Campus által használt ingatlanok működtetésével kapcsolatban felmerülő dologi költségekre

Köznevelési szerződés:

„Aranyeső” Alapítvány az egészséges emberért (8000 Székesfehérvár, Nyitrai u. 52.)

- ❖ óvodai köznevelési feladat ellátására

Székesfehérvári Református Egyházközség (8000 Székesfehérvár, Széchenyi u. 16.)

- ❖ óvodai köznevelési feladat ellátására

Önkormányzatok közötti, illetve térségi, területi társulásokkal való partnerség

C. *Társulási megállapodás:*

Székesfehérvári Többcélú Kistérségi Társulás (8000 Székesfehérvár, Városház tér 1.)

- ❖ egészségügyi feladatokra (gyermek-és háziiorvosi ügyelet)

Közös házi gyermekorvosi, iskolai és felnőtt fogászati ellátásra az Önkormányzat a környező kitelepülésekkel közös feladat-ellátási szerződést kötött (Csór, Moha, Pátka, Sárkeresztes és Zámoly).

Az Önkormányzat az alábbi nemzetiségi önkormányzatokkal a nemzetiségi önkormányzat bevételeivel és kiadásaiival kapcsolatban a tervezési, gazdálkodási, ellenőrzési, finanszírozási, adatszolgáltatási és beszámolási feladatokról és a működéshez nyújtott feltételek biztosításáról szóló megállapodást köt:

- ❖ Székesfehérvár Megyei Jogú Város Roma Nemzetiségi Önkormányzat
- ❖ Székesfehérvári Horvát Nemzetiségi Önkormányzat
- ❖ Székesfehérvári Lengyel Nemzetiségi Önkormányzat
- ❖ Székesfehérvári Német Nemzetiségi Önkormányzat
- ❖ Székesfehérvári Örmény Nemzetiségi Önkormányzat
- ❖ Székesfehérvári Szerb Nemzetiségi Önkormányzat

9. A helyi esélyegyenlőségi program nyilvánossága

Annak érdekében, hogy a HEP minél szélesebb körben tudja a székesfehérvári helyzetképet bemutatni és a problémákat feltárni, megkerestünk intézményeket, szervezeteket, akik közreműködtek az adatszolgáltatásban, valamint sok esetben a helyzetelemzést segítő javaslatokat, véleményeket is megfogalmaztak. A beküldött adatok és a kiegészítésekre vonatkozó javaslatok folyamatosan beépítésre kerültek a programba.

A nemzetiségi önkormányzatokat levélben kértük fel a – helyzetelemzést és intézkedési tervet is tartalmazó – Esélyegyenlőségi Program-tervezet véleményezésére.

Az Önkormányzat honlapján az elfogadott Helyi Esélyegyenlőségi Program megtekinthető. Az intézkedési terv végrehajtásával kapcsolatos visszajelzések, észrevételek a Polgármesteri Hivatal szakirodáján folyamatosan benyújthatók.



**SZÉKESFEHÉRVÁR MEGYEI JOGÚ VÁROS ÖNKORMÁNYZATÁNAK
ESÉLYEGYENLŐSÉGI PROGRAMJA
2018-2022.**

A Helyi Esélyegyenlőségi Program Intézkedési Terve (HEP IT)

Intézkedés sorszáma	Az intézkedés címe, megnevezése	A helyzetlelemzés következtetéseiben feltárt esélyegyenlőségi probléma megnevezése	Az intézkedéssel elérni kívánt cél	A célkitűzés összhangja egyéb stratégiai dokumentumokkal	Az intézkedés tartalma	Az intézkedés felelőse	Az intézkedés megvalósításának határideje	Az intézkedés eredményességét mérő indikátor(ok)	Az intézkedés megvalósításához szükséges erőforrások (humán, pénzügyi, technikai)	Az intézkedés eredményeinek fenntartásának hatósága az elfogadástól számítottan
I. A mélyszegénységben élők és a romák esélyegyenlősége										
1	egészséges életmódra ösztönzés	egészségi állapot romlása	egészségmegőrzés	egészségfejlesztési terv	ingyenes szűrővizsgálatok, tanácsadások szervezése	polgármester	2018. december 31.	résztevők száma	meglévő egészségfejlesztő szakember	5 év
2				sport-koncepció	„nyitott tornaterem” program, fitnessparkok biztosítása	polgármester	2018. december 31.	résztevők száma	meglévő fitnessparkok	5 év
II. A gyermekek esélyegyenlősége										
1	egészségügyi ellátások biztosítása	az egészségügyi ellátáshoz való hozzáférés lehetősége teljes körűen biztosított, mind az alapellátás, mind a szakellátás tekintetében	egészségügyi ellátás további fenntartása	egészségfejlesztési terv	orvosok, védőnők bevonása a minél kisebb korban kezdődő prevencióba	polgármester	2020. december 31.	látogatások száma	meglévő humán erőforrás	5 év



**SZÉKESFEHÉRVÁR MEGYEI JOGÚ VÁROS ÖNKORMÁNYZATÁNAK
ESÉLYEGYENLŐSÉGI PROGRAMJA
2018-2022.**

2	gyermek- védelmi jelzőrendszer fenntartása	vannak veszélyeztetett gyermek- gyermek	prevenció hatékonyságának növelése	a gyermekjóléti és gyermek- védelmi feladatokról szóló éves beszámoló	kapcsolat- felvétel, tájékoztató készítése és a gyermek- védelemmel foglalkozó szakemberek részére	polgármester	2018. december 31.	védelembe vett gyermek- száma	saját humán erőforrás	2 év
3	hátrány- kompenzáló juttatások biztosítása	vannak veszélyeztetett gyermek- gyermek	hátrány- kompenzáló juttatások és szolgáltatások fenntartása	tájékoztató a támogatások feltételeiről az intézmények, a szakemberek és a lakosság felé	támogatás a hátrányos helyzetű gyermek- gyermek száma	polgármester	2019. december 31.	támogatásban résztesített száma	meglévő saját humán erőforrás + anyagi erőforrás	3 év
4	innovatív informatikai eszközök- hoz- való hozzáférés biztosítása	innovatív informatikai, digitális eszközök hiánya az iskolákban	munkaerő-piaci elhelyezkedéshez szükséges korszerű tudás biztosítása	civil szervezet bevonásával a 21. századi informatikai eszközök és programozások megismertetése a tanulókkal	programban résztesített száma	polgármester	2018. december 31.	programban résztesített száma	támogatás biztosítása	2 év
5	pálya- orientációs programhoz való hozzáférés biztosítása	jellemzően nincs korszerű pályaorientációs foglalkozás az iskolákban	életpálya tervezéshez segítségnyújtás a tanulók részére	életpálya tervezéshez szükséges eszközök, erőforrások biztosítása	programban résztesített száma	polgármester	2018. augusztus 31.	programban résztesített száma	támogatás biztosítása	1 év



**SZÉKESFEHÉRVÁR MEGYEI JOGÚ VÁROS ÖNKORMÁNYZATÁNAK
ESÉLYEGYENLŐSÉGI PROGRAMJA
2018-2022.**

6	sajátos nevelési igényű, valamint a beilleszkedési, tanulási és magatartási problémákkal küzdő kisgyermekek integrált nevelése	a sajátos nevelési igényű, valamint a beilleszkedési, tanulási és magatartási problémákkal küzdő gyermekek integrált óvodai nevelése iránti igény folyamatosan emelkedik	sajátos nevelési igényű, valamint a beilleszkedési, tanulási és magatartási problémákkal küzdő gyermekek integrált óvodai nevelésének fenntartása	óvodákban az engedélyezett álláshelyek számának felülvizsgálata, pedagógiai asszisztensek létszáma tekintetében	polgármester	2018. augusztus 31.	integrált óvodai nevelést segítő pedagógiai asszisztensek száma	meglévő humán erőforrás + anyagi erőforrás	5 év
III. A nők esélyegyenlősége									
1	krízishelyzetbe került családok ellátásának biztosítása	családok átmeneti otthonában a helyiségek száma és mérete kedvezőtlen	Családok Átmeneti Otthonának további fenntartása, a tárgyi feltételek bővítése	épitészeti, költségvetési felmérés a tárgyi feltételek bővítésére	polgármester	2022. december 31.	ellátottakkal kötött megállapodások száma	tervezés/ beruházás költségnék fedezetéhez anyagi erőforrás	5 év
IV. Az idősek esélyegyenlősége									
1	idősellátás	az idősek száma folyamatosan nő	az időskor tartalmas és hasznos eltöltésének segítése	civil szervezetek támogatási rendszerének fenntartása költségvetési forrásokra figyelemmel	polgármester	2019. december 31.	résztevők száma	támogatás anyagi költsége	3 év
2	idősellátás	az idősek száma folyamatosan nő	meglévő intézményhálózat fenntartása, a zsúfoltság megszüntetésének vizsgálata	épitészeti, költségvetési felmérés a zsúfoltság megszüntetése érdekében	polgármester	2022. december 31.		tervezés/ beruházás költségnék fedezetéhez anyagi erőforrás + meglévő humán erőforrás,	5 év



**SZÉKESFEHÉRVÁR MEGYEI JOGÚ VÁROS ÖNKORMÁNYZATÁNAK
ESÉLYEGYENLŐSÉGI PROGRAMJA
2018-2022.**

3	idősek egészségi állapotának fenntartása / javítása	az egészségügyi szakellátásban várakozói listák alakultak ki	egészségmegőrzést célzó szűrések, tanácsadások biztosítása	egészség- fejlesztési terv	orvosok, egyéb szakemberek bevonása a prevenációt célzó szűrések, tanácsadások szervezésébe	polgármester	2019. december 31.	résztevők száma	meglévő humán erőforrás, + dologi, személyi költség és helyszín biztosítása	5 év
V. A fogyatékkal élők esélyegyenlősége										
1	akadálymen- tesítés biztosítása	középtületek akadálymentesítése még nem teljes körűen megoldott	teljes körű akadálymentesítés a felújításokkal érintett középtületeken		meglévő intézmények felújítása során teljes körű akadály- mentesítés tervezése	polgármester	2022. december 31.	akadály- mentesített középtületek száma	beruházás anyagi költsége	5 év
2	fogyatékos személyek tájékoztatása	a fogyatékkal élők számára az ellátásokhoz történő hozzáférési lehetőségekről és feltételekről való tájékoztatás nem teljes körűen biztosított	széleskörű tájékoztatás		kapcsolat- felvétel civil szervezettel, tájékoztató nyomtat- ványok, cikkek meg- jelentetésének elősegítése	polgármester	2019. december 31.	ellátást igénybe vevők száma	saját humán erőforrás és honlap	3 év
3	fogyatékos személyek foglalkoz- tatása	a fogyatékkal élők a foglalkoztatási igényük kielégítése hiányában gyakran szociális támogatásra szorulnak	foglalkoztatottak számának megtartása		kapcsolat- felvétel, anyagi támogatás, work-shopok szervezése	polgármester	2022. december 31.	foglalkoz- tatottak száma	támogatás anyagi költsége	5 év
4	fogyatékkal élők elfogadtatása	az oktatásban az érzékenyítés jellemzően nem biztosított	érzékenyítő program támogatása		érzékenyítő programhoz kapcsolódó kezdemenyvezés ek támogatása	polgármester	2018. december 31.	programban résztevők száma	támogatás biztosítása	2 év



**SZÉKESFEHÉRVÁR MEGYEI JOGÚ VÁROS ÖNKORMÁNYZATÁNAK
ESÉLYEGYENLŐSÉGI PROGRAMJA
2018-2022.**

MEGVALÓSÍTÁS

Székesfehérvár Megyei Jogú Város Önkormányzat Közgyűlése az általa fenntartott intézmények vezetői számára feladatul adja és ellenőrzi a Helyi Esélyegyenlőségi Program megvalósítását.

A Közgyűlés a településen működő nem önkormányzati fenntartású intézmények vezetőit partneri viszony során kéri, hogy támogassák, illetve valósítsák meg a Helyi Esélyegyenlőségi Programban megfogalmazottakat.

Az intézményeknek, partnereknek meg kell vizsgálni, a program elfogadását követően pedig biztosítani, hogy a működésüket érintő, és az esélyegyenlőség szempontjából fontos egyéb közszolgáltatásokat meghatározó stratégiai dokumentumokba és iránymutatásokba épüljenek be, valamint érvényesüljenek az egyenlő bánásmódról és esélyegyenlőségre vonatkozó azon kötelezettségek, melyek az Önkormányzat Helyi Esélyegyenlőségi Programjában részletesen leírásra kerültek.

Az Önkormányzat garantálja a Helyi Esélyegyenlőségi Program megvalósulását, végrehajtását: Kétévente felülvizsgálja a programban meghatározott célok megvalósulását, melynek keretében vizsgálja, hogy a helyzetelemzés továbbra is helytálló-e, felméri a lejárt határidejű intézkedések teljesülését és eredményét. Szükség esetén módosítja azt, vagy új esélyegyenlőségi programot fogad el.

A nyilvánosság biztosítására az Önkormányzat honlapja rendelkezésre áll. A hátrányos helyzetűek támogatásának fontosságát szükséges megértetni a lakossággal. A támogató szakmai és társadalmi környezet kialakítása, a tolerancia, a befogadás érdekében a Közgyűlés felhívja az intézményeinek a figyelmét, hogy a különböző rendezvényeinek kiadványaiba építse be a Helyi Esélyegyenlőségi Programba foglaltakat.

ZÁRADÉK

Székesfehérvár Megyei Jogú Város Önkormányzat Közgyűlése a Helyi Esélyegyenlőségi Programot a 908/2017. (XII. 15.) számú határozatával fogadta el.

Székesfehérvár, 2017. 12. 21.


Dr. Cser-Palkovics András
polgármester



**SZÉKESFEHÉRVÁR MEGYEI JOGÚ VÁROS ÖNKORMÁNYZATÁNAK
ESÉLYEGYENLŐSÉGI PROGRAMJA
2018-2022.**

1. melléklet

Székesfehérvár Megyei Jogú Város Közigazgatási területén működő szociális alapellátást biztosító intézmények és szolgáltatók							
s.sz.	szolgáltatást nyújtó neve	telephelye	fenntartója	fenntartó címe	típusa	férőhelyek száma (fő)	ellátási terület
1	Egyesített Szociális Intézmény Gondozási Központ	8000 Székesfehérvár, Cserkész u. 10.	Székesfehérvár Megyei Jogú Város Önkormányzata	8000 Székesfehérvár, Városház tér 1.	étkeztetés		Székesfehérvár közigazgatási területe
2	Egyesített Szociális Intézmény II. számú Gondozási Központ	8000 Székesfehérvár, Zsolt u. 34.	Székesfehérvár Megyei Jogú Város Önkormányzata	8000 Székesfehérvár, Városház tér 1.	étkeztetés		Székesfehérvár közigazgatási területe
3	Egyesített Szociális Intézmény III. számú Gondozási Központ	8000 Székesfehérvár Gellért újsor 8.	Székesfehérvár Megyei Jogú Város Önkormányzata	8000 Székesfehérvár, Városház tér 1.	étkeztetés		Székesfehérvár közigazgatási területe
4	Egyesített Szociális Intézmény IV. számú Gondozási Központ	8000 Székesfehérvár, Rádió u. 7.	Székesfehérvár Megyei Jogú Város Önkormányzata	8000 Székesfehérvár, Városház tér 1.	étkeztetés		Székesfehérvár közigazgatási területe
5	Kriziskezelő Központ	8000 Székesfehérvár, Sörház tér 3.	Székesfehérvár Megyei Jogú Város Önkormányzata	8000 Székesfehérvár, Városház tér 1.	étkeztetés		Székesfehérvár közigazgatási területe
6	Nappali melegedő, éjjeli menedékhely és népkonyha	8000 Székesfehérvár Kőfém ltp. 14/A. fsz. és 1. emelet	Kéznyújtás a Rászorultakért Közhasznú Alapítvány	1239 Budapest, Grassalkovich u. 294.	étkeztetés		Székesfehérvári kistérség közigazgatási területe
7	Egyesített Szociális Intézmény I. számú Gondozási Központ	8000 Székesfehérvár, Cserkész u. 10.	Székesfehérvár Megyei Jogú Város Önkormányzata	8000 Székesfehérvár, Városház tér 1.	házi segítségnyújtás	49	Székesfehérvár közigazgatási területe
8	Egyesített Szociális Intézmény II. számú Gondozási Központ	8000 Székesfehérvár, Zsolt u. 34.	Székesfehérvár Megyei Jogú Város Önkormányzata	8000 Székesfehérvár, Városház tér 1.	házi segítségnyújtás	49	Székesfehérvár közigazgatási területe
9	Egyesített Szociális Intézmény III. számú Gondozási Központ	8000 Székesfehérvár Gellért újsor 8.	Székesfehérvár Megyei Jogú Város Önkormányzata	8000 Székesfehérvár, Városház tér 1.	házi segítségnyújtás	42	Székesfehérvár közigazgatási területe
10	Egyesített Szociális Intézmény IV. számú Gondozási Központ	8000 Székesfehérvár, Rádió u. 7.	Székesfehérvár Megyei Jogú Város Önkormányzata	8000 Székesfehérvár, Városház tér 1.	házi segítségnyújtás	18	Székesfehérvár közigazgatási területe
11	Székesfehérvári Család- és Gyermekjóléti Központ	8000 Székesfehérvár, Sziget u. 4. 3. j.	Székesfehérvár Megyei Jogú Város Önkormányzata	8000 Székesfehérvár, Városház tér 1.	családsegítés		Székesfehérvári kistérség
12	Fejér Megyei Integrált Szociális Intézmény, Gánt-bányatelep	8082 Gánt, Bánya telep 405/1.	Szociális és Gyermekvédelmi Főigazgatóság	1132 Budapest Visegrádi u. 49.	jelzőrendszeres házi segítségnyújtás	159	Fejér megye



**SZÉKESFEHÉRVÁR MEGYEI JOGÚ VÁROS ÖNKORMÁNYZATÁNAK
ESÉLYEGYENLŐSÉGI PROGRAMJA
2018-2022.**

s.sz.	szolgáltatást nyújtó neve	telephelye	fenntartója	fenntartó címe	típusa	férőhelyek száma (fő)	ellátási terület
13	Pszichiátriai Betegek Nappali Ellátása és Közösségi Pszichiátriai Ellátása	8000 Székesfehérvár, Sütő u. 10-12.	Egyensúlyunkért Alapítvány	8000 Székesfehérvár, Seregélyesi u. 3.	pszichiátriai betegek részére nyújtott közösségi alapellátás		Székesfehérvári, Sárbogárdi, Móri, Gárdonyi járás
14	RÉV Szenvedélybeteg Segítő Ambulancia	8000 Székesfehérvár, Móri út 18-20.	Alba Caritas Hungarica Alapítvány	8000 Székesfehérvár, Lövölde u. 28/A.	szenvedélybetegek részére nyújtott közösségi ellátás		Székesfehérvár közigazgatási területe
15	Wichern Alapítvány Szenvedélybetegek Alacsonyküszöbű Ellátása Tranzit Szolgálat	8000 Székesfehérvár, Sziget u. 21.	Wichern Alapítvány a Magyarországi Szociális Munkáért és Ifjúságvédelemért	8000 Székesfehérvár, Sziget u. 21.	szenvedélybetegek részére nyújtott alacsonyküszöbű ellátás		Székesfehérvár közigazgatási területe
16	Egészségdokk Drogkonzultációs Iroda	8000 Székesfehérvár, Mártírok útja 2.	Egészségdokk Közhasznú Alapítvány.	2484 Gárdony, Mátyás király u. 6	szenvedélybetegek részére nyújtott alacsonyküszöbű ellátás		Székesfehérvár járás
17	Magyar Máltai Szeretetszolgálat Gondviselés Háza Támogató Szolgálat	8000 Székesfehérvár, Taksony u. 15.	Magyar Máltai Szeretetszolgálat Egyesület	1125 Budapest XII. Szarvas Gábor u. 58-60.	támogató szolgáltatás		Székesfehérvár közigazgatási területe
18	Tábita Református Támogató Szolgálat	8000 Székesfehérvár, Jancsár u. 45. 5. j.	Magyarországi Református Egyház	1146 Budapest, Abonyi u. 21.	támogató szolgáltatás		Aba, Bakonykúti, Csőr, Csösz, Füle, Iszkaszentgyörgy, Jenő, Káloz, Kőszárhegy, Lovasberény, Moha, Nádasdladány, Pátka, Polgárdi, Sárkeresztés, Sárkeresztúr, Sárkeszi, Sárosd, Sárszentágota, Sárszentmihály, Seregélyes, Soponya, Szabadbattyán, Székesfehérvár, Tác, Úrhida, Zámoly
19	Viktória Rehabilitációs Központ	8000 Székesfehérvár, Erzsébet u. 20.	Mozgássérültek Fejér Megyei Egyesülete	8000 Székesfehérvár, Erzsébet u. 20.	támogató szolgáltatás		Bicskei, Gárdonyi, Móri, Székesfehérvári Kistérség
20	Kriziskezelő Központ I. számú utcai szociális szolgálat	8000 Székesfehérvár, Sörház tér 3.	Székesfehérvár Megyei Jogú Város Önkormányzata	8000 Székesfehérvár, Városház tér 1.	utcai szociális munka		Székesfehérvár közigazgatási területe
21	Kriziskezelő Központ II. számú utcai szociális szolgálat	8000 Székesfehérvár, Sörház tér 7.	Székesfehérvár Megyei Jogú Város Önkormányzata	8000 Székesfehérvár, Városház tér 1.	utcai szociális munka		Székesfehérvár közigazgatási területe
22	Egyesített Szociális Intézmény I. számú Gondozási Központ	8000 Székesfehérvár, Cserkész u. 10.	Székesfehérvár Megyei Jogú Város Önkormányzata	8000 Székesfehérvár, Városház tér 1.	idősek nappali ellátása	30	Székesfehérvár közigazgatási területe
23	Egyesített Szociális Intézmény II. számú Gondozási Központ	8000 Székesfehérvár, Zsolt u. 34.	Székesfehérvár Megyei Jogú Város Önkormányzata	8000 Székesfehérvár, Városház tér 1.	idősek nappali ellátása	35	Székesfehérvár közigazgatási területe



**SZÉKESFEHÉRVÁR MEGYEI JOGÚ VÁROS ÖNKORMÁNYZATÁNAK
ESÉLYEGYENLŐSÉGI PROGRAMJA
2018-2022.**

s.sz.	szolgáltatást nyújtó neve	telephelye	fenntartója	fenntartó címe	típusa	férőhelyek száma (fő)	ellátási terület
24	Egyesített Szociális Intézmény III. számú Gondozási Központ	8000 Székesfehérvár Gellért újsor 8.	Székesfehérvár Megyei Jogú Város Önkormányzata	8000 Székesfehérvár, Városház tér 1.	idősek nappali ellátása	35	Székesfehérvár közigazgatási területe
25	Egyesített Szociális Intézmény IV. számú Gondozási Központ	8000 Székesfehérvár, Rádió u. 7.	Székesfehérvár Megyei Jogú Város Önkormányzata	8000 Székesfehérvár, Városház tér 1.	idősek nappali ellátása	25	Székesfehérvár közigazgatási területe
26	Kriziskezelő Központ	8000 Székesfehérvár, Sörház tér 3.	Székesfehérvár Megyei Jogú Város Önkormányzata	8000 Székesfehérvár, Városház tér 1.	hajléktalan személyek nappali ellátása	50	Székesfehérvár közigazgatási területe
27	Kriziskezelő Központ	8000 Székesfehérvár, Sörház tér 7.	Székesfehérvár Megyei Jogú Város Önkormányzata	8000 Székesfehérvár, Városház tér 1.	hajléktalan személyek nappali ellátása	10	Székesfehérvár közigazgatási területe
28	Nappali melegedő, éjjeli menedékhely és népkonyha	8000 Székesfehérvár Köfém ltp. 14/A. fsz. és 1. emelet	Kéznyújtás a Rászorultakért Közhasznú Alapítvány	1239 Budapest, Grassalkovich u. 294.	hajléktalan személyek nappali ellátása	50	Székesfehérvári kistérség közigazgatási területe
29	Frim Jakab Képességfejlesztő Szakosított Otthon	8000 Székesfehérvár, Széna tér 2.	Székesfehérvár Megyei Jogú Város Önkormányzata	8000 Székesfehérvár, Városház tér 1.	fogyatékos személyek nappali ellátása	35	Székesfehérvár közigazgatási területe
30	Szent Kristóf Ház Fogyatékkal élők Nappali Intézménye	8000 Székesfehérvár, Batthyány u. 2.	Székesfehérvári Egyházmegyei Karitás	8000 Székesfehérvár, Lövölde u. 28/A.	fogyatékos személyek nappali ellátása	25	Fejér megye
31	Viktória Rehabilitációs Központ	8000 Székesfehérvár, Erzsébet u. 20.	Mozgássérültek Fejér Megyei Egyesülete	8000 Székesfehérvár, Erzsébet u. 20.	fogyatékos személyek nappali ellátása	30	Fejér megye
32	Baptista Szeretetszolgálat Fogd meg a kezem! Napközi Otthon	2060 Bieske, Aradi Vértanúk útja 18.	Országos Szociális Intézményfenntartó Központ	1111 Budapest, Budafoki út 34/B. I/2.	fogyatékos személyek nappali ellátása	30	
33	RÉV Szenvedélybeteg Segítő Ambulancia	8000 Székesfehérvár, Móri u. 18-20.	Alba Caritas Hungarica Alapítvány	8000 Székesfehérvár, Lövölde u. 28/A.	szenvedélybetegek nappali ellátása	25	Fejér megye
34	Egészségdokk Drogkonzultációs Iroda	8000 Székesfehérvár, Mártírok útja 2.	Egészségdokk Közhasznú Alapítván	2484 Gárdony, Mátyás király u. 6.	szenvedélybetegek nappali ellátása	50	Székesfehérvár járás
35	Pszichiátriai Betegek Nappali Ellátása és Közösségi Pszichiátriai Ellátása	8000 Székesfehérvár, Sütő u. 10-12.	Egyensúlyunkért Alapítvány	8000 Székesfehérvár, Seregélyesi u. 3.	pszichiátriai betegek nappali ellátása	60	Fejér megye



**SZÉKESFEHÉRVÁR MEGYEI JOGÚ VÁROS ÖNKORMÁNYZATÁNAK
ESÉLYEGYENLŐSÉGI PROGRAMJA
2018-2022.**

2. melléklet

Székesfehérvár Megyei Jogú Város Közigazgatási területén működő szociális szakellátást biztosító intézmények és szolgáltatók							
s.sz.	szolgáltatást nyújtó neve	telephelye	fenntartója	fenntartó címe	típusa	férőhelyek száma (fő)	ellátási terület
1	Egyesített Szociális Intézmény I. számú Idősek Otthona	8000 Székesfehérvár, Rákóczi u. 34.	Székesfehérvár Megyei Jogú Város Önkormányzata	8000 Székesfehérvár, Városház tér 1.	idősek otthona	136	Székesfehérvár közigazgatási területe
2	Egyesített Szociális Intézmény II. számú Idősek Otthona	8000 Székesfehérvár, Hosszúsétátér 12.	Székesfehérvár Megyei Jogú Város Önkormányzata	8000 Székesfehérvár, Városház tér 1.	idősek otthona	44	Székesfehérvár közigazgatási területe
3	Egyesített Szociális Intézmény III. számú Idősek Otthona	8000 Székesfehérvár, Farkasvermi u. 40.	Székesfehérvár Megyei Jogú Város Önkormányzata	8000 Székesfehérvár, Városház tér 1.	idősek otthona	63	Székesfehérvár közigazgatási területe
4	Katolikus Szeretetszolgálat Országos Papi Otthon	8000- Székesfehérvár, Petőfi u. 2.	Katolikus Szeretetszolgálat	1068 Budapest VI. Városligeti fasor 42.	idősek otthona	87	országos
5	Frim Jakab Képességfejlesztő Szakosított Otthon	8000 Székesfehérvár, Széna tér 2.	Székesfehérvár Megyei Jogú Város Önkormányzata	8000 Székesfehérvár, Városház tér 1.	fogyatékos személyek otthona	10	Székesfehérvár közigazgatási területe
6	Egyesített Szociális Intézmény III. számú Idősek Otthona	8000 Székesfehérvár, Farkasvermi u. 40.	Székesfehérvár Megyei Jogú Város Önkormányzat	8000 Székesfehérvár, Városház tér 1.	időskorúak gondozóháza	24	Székesfehérvár közigazgatási területe
7	Egyesített Szociális Intézmény IV. számú Gondozási Központ	8000 Székesfehérvár, Rádió u. 7.	Székesfehérvár Megyei Jogú Város Önkormányzata	8000 Székesfehérvár, Városház tér 1.	időskorúak gondozóháza	14	Székesfehérvár közigazgatási területe
8	Katolikus Szeretetszolgálat Országos Papi Otthon	8001 Székesfehérvár, Petőfi u. 2.	Katolikus Szeretetszolgálat	1068 Budapest VI. Városligeti fasor 42.	időskorúak gondozóháza	4	országos
9	Frim Jakab Képességfejlesztő Szakosított Otthon	8000 Székesfehérvár, Széna tér 2.	Székesfehérvár Megyei Jogú Város Önkormányzata	8000 Székesfehérvár, Városház tér 1.	fogyatékos személyek gondozóháza	10	Székesfehérvár közigazgatási területe
10	Viktória Rehabilitációs Központ	8000 Székesfehérvár, Erzsébet u. 20.	Mozgássérültek Fejér Megyei Egyesülete	8000 Székesfehérvár, Erzsébet u. 20.	fogyatékos személyek gondozóháza	12	országos
11	Kriziskezelő Központ	8000 Székesfehérvár, Sörház tér 3.	Székesfehérvár Megyei Jogú Város Önkormányzata	8000 Székesfehérvár, Városház tér 1.	hajléktalan személyek éjjeli menedékhely	36	Székesfehérvár közigazgatási területe
12	Nappali melegedő, éjjeli menedékhely és népkonyha	8000 Székesfehérvár Kőfém ltp. 14/A. fsz. és 1. emelet	Kéznyújtás a Rászorultakért Közhasznú Alapítvány	1239 Budapest, Grassalkovich u. 294.	hajléktalan személyek éjjeli menedékhelye	50	Székesfehérvári kistérség közigazgatási területe



**SZÉKESFEHÉRVÁR MEGYEI JOGÚ VÁROS ÖNKORMÁNYZATÁNAK
ESÉLYEGYENLŐSÉGI PROGRAMJA
2018-2022.**

s.sz.	szolgáltatást nyújtó neve	telephelye	fenntartója	fenntartó címe	típusa	férőhelyek száma (fő)	ellátási terület
13	Kriziskezelő Központ	8000 Székesfehérvár, Sörház tér 3.	Székesfehérvár Megyei Jogú Város Önkormányzata	8000 Székesfehérvár, Városház tér 1.	hajléktalan személyek időszakos éjjeli menedékhely	20	Székesfehérvár közigazgatási területe
14	Kriziskezelő Központ	8000 Székesfehérvár, Sörház tér 3.	Székesfehérvár Megyei Jogú Város Önkormányzata	8000 Székesfehérvár, Városház tér 1.	hajléktalan személyek átmeneti szállása	41	Székesfehérvár közigazgatási területe
15	Kriziskezelő Központ	8000 Székesfehérvár, Széchenyi u. 60.	Székesfehérvár Megyei Jogú Város Önkormányzata	8000 Székesfehérvár, Városház tér 1.	hajléktalan személyek átmeneti szállása	18	Székesfehérvár közigazgatási területe
16	Kriziskezelő Központ	8000 Székesfehérvár, Kikindai u. 8.	Székesfehérvár Megyei Jogú Város Önkormányzata	8000 Székesfehérvár, Városház tér 1.	hajléktalan személyek átmeneti szállása	16	Székesfehérvár közigazgatási területe
17	Hajléktalanok Átmeneti Szállása	8000 Székesfehérvár Köfém ltp. 14/A. 4.,5.,6.,7. emelet	Kéznyújtás a Rászorultakért Közhasznú Alapítvány	1239 Budapest, Grassalkovich u. 294.	hajléktalan személyek átmeneti szállása	150	országos
18	Viktória Rehabilitációs Központ	8000 Székesfehérvár, Erzsébet u. 20.	Mozgássérültek Fejér Megyei Egyesülete	8000 Székesfehérvár, Erzsébet u. 20.	fogyatékos személyek ápoló-gondozó célú lakóotthon	10	országos
19	Szent Kristóf Ház Fogyatékkal élők Nappali Intézménye	8000 Székesfehérvár, Batthyány u. 2.	Székesfehérvári Egyházmegyei Karitás	8000 Székesfehérvár, Lövölde u. 28/A.	támogatott lakhatás fogyatékos személyek részére	12	országos
20	Egészségdokk Drogkonzultációs Iroda	8000 Székesfehérvár, Mártírok útja 2.	Egészségdokk Közhasznú Alapítvány	2484 Gárdony, Mátyás király utca 6.	támogatott lakhatás szenvedélybeteg részére	24	